



**DE** Personenwaage

Gebrauchsanweisung

**EN** Personal bathroom scale

Instruction for Use

**FR** Pèse-personne

Mode d'emploi

**ES** Báscula de baño

Instrucciones para el uso

**IT** Bilancia pesapersona

Istruzioni per l'uso

**TR** Terazî

Kullanma Talimatî

**RU** Напольные весы

Инструкция по применению

**PL** Waga łazienkowa

Instrukcja obsługi

**NL** Personenweegschaal

Gebruikershandleiding

**PT** Balança de casa-de-banho

Instruções de utilização

**EL** Ζυγαριά

Οδηγίες χρήσεως

**DA** Personvægt

Betjeningsvejledning

**SV** Personvåg

Bruksanvisning

**NO** Personvekt

Bruksveiledning

**FI** Henkilövaaka

Käyttöohje

**CS** Osobní váha

Návod k použití

**SL** Osebna tehtnica

Navodila za uporabo

**HU** Személymérleg

Használati utasítás

**RO** Cântar pentru persoane

Instrucțiuni de utilizare

**SK** Osobná váha

Návod na obsluhu

**AR** ميزان زجاجي

دليل الاستعمال

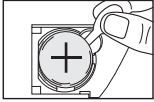
# 1. Inbetriebnahme

**EN** Getting started  
**FR** Mise en service  
**ES** Puesta en marcha  
**IT** Messa in funzione  
**TR** İlk çalıştırma

**RU** Ввод в эксплуатацию  
**PL** Uruchomienie  
**NL** Ingebruikname  
**PT** Colocação em funcionamento

**EL** Έναρξη λειτουργίας  
**DA** Ibrugtagning  
**SV** Börja använda vågen  
**NO** Bruk  
**FI** Käyttöönotto

**CS** Uvedení do provozu  
**SL** Vklon  
**HU** Üzembere helyezés  
**RO** Punerea în funcțiune  
**SK** Uvedenie do prevádzky  
**AR** التشغيل



**DE** Batterie einlegen oder Isolierschutzstreifen entfernen.

**EN** Insert batteries or remove insulating strip.

**FR** Insérez les piles ou retirez la bande de protection isolante.

**ES** Colocar las pilas o quitar las tiras de protección de aislamiento.

**IT** Inserire le batterie o rimuovere la linguetta di protezione.

**TR** Pili takin veya izole koruma bandını çıkartın.

**RU** Вставьте батарейку или удалите защитную изоляционную полосу.

**PL** Włożyć baterię lub usunąć ochronny pasek izolacyjny.

**NL** Plaats de batterij of verwijder de isolatieband.

**PT** Colocar a pilha ou retirar a fita de isolamento.

**EL** Τοποθετήστε τη μπαταρία ή αφαιρέστε την προστατευτική ταινία μόνωσης.

**DA** Indsæt batteri eller fjern isoleringsstrimmel.

**SV** Lägg in batteriet eller ta bort skyddsremsorna.

**NO** Sett inn batteri eller fjern isoleringsstripene.

**FI** Aseta paristo paikalleen ja poista eristyssuojanauha.

**CS** Vložte baterii nebo odstraňte izolační proužek.

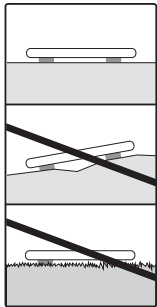
**SL** Vstavite baterijo ali odstranite izolirni zaščitni trak.

**HU** Helyezze be az elemet, vagy távolítsa el a szigetelőcsíkot.

**RO** Introduceerea bateriilor sau scoaterea benzilor de protecție pentru izolare.

**SK** Vložte batérie alebo odstráňte izolačnú pásku.

**AR** قم بإدخال البطاريات أو قم بإزالة أشرطة الحماية العازلة.



**DE** Waage auf einen ebenen und festen Boden stellen.

**EN** Place the scale on a secure, flat surface.

**FR** Posez la balance sur un sol plat et dur.

**ES** Colocar la báscula sobre un suelo plano y estable.

**IT** Posizionare la bilancia su un fondo piano e solido.

**TR** Teraziyi düz ve sağlam bir yüzey üzerine koyun.

**RU** Установить весы на прочную ровную поверхность.

**PL** Ustaw wagę na twarzym i płaskim podłożu.

**NL** Plaats de weegschaal op een vlakke en vaste ondergrond.

**PT** Colocar a balança sobre piso nivelado e firme.

**EL** Τοποθετήστε τη ζυγαριά σε μια επίπεδη και σταθερή επιφάνεια.

**DA** Stil vægten på et jævnt, fast gulv.

**SV** Placera vågen på ett jämnt och fast underlag.

**NO** Plasser vekten på et jevnt og fast underlag.

**FI** Aseta vaaka tasaiselle ja tukevalle alustalle.

**CS** Postavte váhu na pevný a rovný podklad.

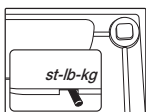
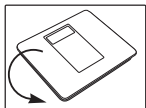
**SL** Tehnico postavite na čvrsto podlago oz. tla.

**HU** Állítsa a mérleget szilárd, vízszintes felületre.

**RO** Așezați cântarul pe o podea fixă netedă.

**SK** Postavte váhu na rovný a pevný podklad.

**AR** ضع الميزان على أرضية صلبة ومستوية.



**DE** Waage ist umschaltbar.

**EN** Scales can be switched to alternative units of measurement.

**FR** La balance est réglable.

**ES** La báscula es conmutable.

**IT** La bilancia è commutabile.

**TR** Terazii modu değiştirilebilir.

**NL** De weegschaal is omschakelbaar.

**RU** Весы переключаются.

**PL** Istnieje możliwość zmiany jednostek wagi.

**DA** Vægten kan omstilles.

**PT** A balança é comutável.

**EL** Η ζυγαριά μπορεί να τεθεί σε λειτουργία.

**SV** Vågen går att ställa om.

**NO** Vekten kan stilles om.

**FI** Mittayksikön voi valita.

**CS** Váhu lze přepínat.

**SL** Tehnico je moč preklopjati.

**HU** A mérleg bekapcsolható.

**RO** Cântarul prezintă posibilitatea de comutare între trepte.

**SK** Váha je prepínateľná

**AR** الميزان قابل للتحويل.


## 2. Wiegen

EN Weighing  
FR Pesée  
ES Pesado  
IT Pesatura  
TR Tartma

RU Взвешивание  
PL Ważenie  
NL Wegen  
PT Pesar  
EL Ζύγιση

DA Vejning  
SV Vågning  
NO Foreta veing  
FI Punnitus  
CS Vážení

SL Tehtanje  
HU Mérés  
RO Cântărire  
SK Váženie  
AR الوزن

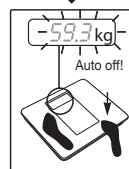
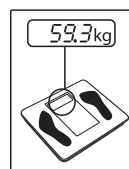


Quickstart

DE Waage betreten.  
EN Step onto the scale.  
FR Montez sur le pèse-personne.  
ES Súbase a la báscula.  
IT Salire sulla bilancia.  
TR Terazije çıkın.  
RU Встать на весы.

PL Wejdz na wagę.  
NL Stap op de weegschaal.  
PT Subir para a balança.  
EL Ανεβείτε στη ζυγαριά.  
DA Træd op på vægten.  
SV Ställ dig på vågen.  
NO Gå opp på vekten.

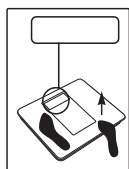
FI Astu vaa'alle.  
CS Stoupněte si na váhu.  
SL Stopite na tehtnico.  
HU Álljon rá a mérlegre.  
RO Așezați-vă pe cântar.  
SK Postavte sa na váhu.  
AR الوقوف على الميزان.



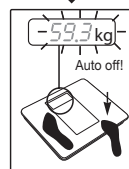
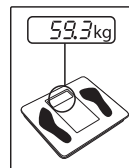
DE Stehen Sie während des Messvorgangs still!  
EN Stand still whilst being weighed!  
FR Ne bougez pas pendant la mesure!  
ES ¡Durante el proceso de medición permanezca quieto!  
IT Restare fermi durante il processo di pesatura!  
TR Tartma esnasında hareketsiz durun!  
RU Во время взвешивания стойте неподвижно!

PL Podczas ważenia należy stać bez ruchu!  
NL Sta stil tijdens het wegen.  
PT Não se mexa durante o processo de pesagem!  
EL Σταθείτε ακίνητος κατά τη διαδικασία μέτρησης!  
DA Stå stille under vejning.  
SV Stå stilla under mätning.  
NO Stå stille mens veingen pågår!

FI Seiso punnituksen aikana liikkumatta.  
CS Během vážení stůjte tiše!  
SL Med tehtanjem stojte mirno!  
HU A mérés idején álljon nyugodtan!  
RO În timpul procesului de măsurare stați nemișcat(ă)!  
SK Počas merania stojte pokojne!  
AR قف أثناء عملية القياس في وضع ساكن!



Quickstart



DE **Hinweis:** Bei Erstbenutzung und Standortwechsel.  
EN **Note:** for first use and relocation.  
FR **Remarque :** Première utilisation et changement de place.  
ES **Indicación:** para usarla por primera vez o cambiarla de sitio.  
IT **Avvertenza:** al primo utilizzo e in caso di spostamento  
NL **Aanwijzing:** Voor het eerste gebruik of verplaatsing.  
PT **Nota:** Para a primeira utilização e mudança do local de utilização.  
TR **Not:** İlk kullanımda veya yer değişikliğinde.

EL **Υπόδειξη:** Κατά την πρώτη χρήση και τη μετακίνηση.  
DA **Bemærk:** Ved første ibrugtagning og ændring af vægtens placering.  
SV **Anvisning:** Vid första användningen och vid platsbyte.  
NO **Merk:** Ved første gangsbruk og ved flytting av vekten.  
FI **Neuvo:** Ensimmäisellä käyttökerralla ja vaa'an siirron jälkeen.  
RU **Примечание:** При первом использовании и изменении положения весов.

PL **Wskazówka:** przy pierwszym użyciu i po przestawieniu w inne miejsce.  
CS **Upozornění:** V případě prvního použití a změny místa.  
SL **Napotek:** Pri prvi uporabi in menjavi mesta postavitve.  
HU **Megjegyzés:** első használat / helyváltoztatás esetén.  
RO **Indicație:** La prima utilizare și schimbarea locației.  
SK **Upozornenie:** Pri prvom používaní a zmene polohy.  
AR **إرشاد:** عند أول استخدام وتغيير الموقع.

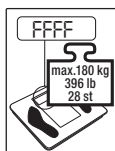
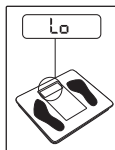
### 3. Fehlermeldung

**EN** Error messages  
**FR** Messages d'erreur  
**ES** Avisos de errores  
**IT** Messaggi di errore  
**TR** Hata mesajları

**RU** Сообщения об ошибках  
**PL** Komunikaty błędów  
**NL** Foutmeldingen  
**PT** Mensagens de erro

**EL** Μηνύματα σφαλμάτων  
**DA** Fejlmeddelelse  
**SV** Felmeddelanden  
**NO** Feilmeldinger  
**FI** Virheilmoitukset  
**CS** Chybová hlášení

**SL** Javljene napake  
**HU** Hibajelzések  
**RO** Mesaje de eroare  
**SK** Chybové hlášení  
**AR** بلاغات الخطأ



**DE** Maximale Tragkraft überschritten  
**EN** Maximum weight capacity exceeded  
**FR** Poids maximal dépassé

**DE** Batterie leer  
**EN** Battery empty  
**FR** Batterie vide  
**ES** Pilas agotadas  
**IT** Batterie esauste  
**TR** Pil boş  
**RU** Батарейка разряжена

**PL** Zużyta bateria  
**NL** Batterij leeg  
**PT** Bateria descarregada  
**EL** Η μπαταρία είναι άδεια  
**DA** Batteri tomt  
**SV** Batteriet tomt  
**NO** Batteri tomt  
**FI** Paristo tyhjä

**CS** Vybité baterie  
**SL** Baterijski vložki so prazni  
**HU** Az elem lemerült  
**RO** Baterie descărcată  
**SK** Batéria je vybitá  
**AR** البطارية فارغة الشحنة

**ES** Capacidad de carga máxima superada  
**IT** Superamento della portata massima  
**TR** Maksimum taşıma kapasitesinin üzerine çıktınız  
**RU** Превышен максимальный вес  
**PL** Przekroczono maksymalną nośność

**NL** Maximale draagkracht overschreden  
**PT** Capacidade de carga máxima ultrapassada  
**EL** Υπέρβαση ανώτατου ορίου αντοχής  
**DA** Maksimal bærekraft overskredet  
**SV** Den maximala bärkraften är överskriden  
**NO** Maksimumsvekten er overskredet

**FI** Maksimipaino ylittyy  
**CS** Překročení maximální nosnosti  
**SL** Prekoračena je maksimalna nosilnost  
**HU** Túllépte a maximális teherbírás  
**RO** Baterie descărcată  
**SK** Maximálna nosnosť bola prekročená  
**AR** تجاوز الحد الأقصى لقدرة تحمل الميزان

#### DE Allgemeine Hinweise



Lesen Sie diese Gebrauchsanweisung sorgfältig durch, bewahren Sie sie für den späteren Gebrauch auf, machen Sie sie anderen Benutzern zugänglich und beachten Sie die Hinweise.

#### Zeichenerklärung

	<b>WARNUNG</b>	Warnhinweis auf Verletzungsgefahren oder Gefahren für Ihre Gesundheit.
	<b>ACHTUNG</b>	Sicherheitshinweis auf mögliche Schäden an Gerät/Zubehör.
		Gebrauchsanweisung lesen
		Verpackung umweltgerecht entsorgen


	Entsorgung gemäß Elektro- und Elektronik-Altgeräte EG-Richtlinie – WEEE (Waste Electrical and Electronic Equipment)
	Batterien nicht im Hausmüll entsorgen
	Hersteller
	Dieses Produkt erfüllt die Anforderungen der geltenden europäischen und nationalen Richtlinien.
	United Kingdom Conformity Assessed Mark
	Die Produkte entsprechen nachweislich den Anforderungen der Technischen Regelwerke der EAWU

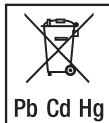
**⚠️ WARNUNG**

- Halten Sie Kinder vom Verpackungsmaterial fern!
- Nicht für den gewerblichen Einsatz vorgesehen.
- Sollten Sie noch Fragen zur Anwendung unserer Geräte haben, so wenden Sie sich bitte an Ihren Händler oder an den Kundenservice.

- Reparaturen dürfen nur vom Kundenservice oder autorisierten Händlern durchgeführt werden.

### Hinweise zum Umgang mit Batterien

- Wenn Flüssigkeit aus einer Batteriezelle mit Haut oder Augen in Kontakt kommt, die betroffene Stelle mit Wasser auswaschen und ärztliche Hilfe aufsuchen.
-  **Verschluckungsgefahr!** Kleinkinder könnten Batterien verschlucken und daran ersticken. Daher Batterien für Kleinkinder unerreichbar aufbewahren!
- Auf Polaritätskennzeichen Plus (+) und Minus (-) achten.
- Wenn eine Batterie ausgelaufen ist, Schutzhandschuhe anziehen und das Batteriefach mit einem trockenen Tuch reinigen.
- Schützen Sie Batterien vor übermäßiger Wärme.
-  **Explosionsgefahr!** Keine Batterien ins Feuer werfen.
- Batterien dürfen nicht geladen oder kurzgeschlossen werden.
- Bei längerer Nichtbenutzung des Geräts die Batterien aus dem Batteriefach nehmen.
- Prüfen Sie vor jeder Reklamation die Batterien und wechseln Sie diese ggf. aus.
- Verwenden Sie nur denselben oder einen gleichwertigen Batterietyp.
- Immer alle Batterien gleichzeitig auswechseln.
- Keine Akkus verwenden!
- Keine Batterien zerlegen, öffnen oder zerkleinern.
- Die verbrauchten, vollkommen entladenen Batterien müssen Sie über speziell gekennzeichnete Sammelbehälter, Sondermüllannahmestellen oder über den Elektrohändler entsorgen. Sie sind gesetzlich dazu verpflichtet, die Batterien zu entsorgen.
- Diese Zeichen finden Sie auf schadstoffhaltigen Batterien:  
Pb = Batterie enthält Blei,  
Cd = Batterie enthält Cadmium,  
Hg = Batterie enthält Quecksilber.
- Im Interesse des Umweltschutzes darf das Gerät am Ende seiner Lebensdauer nicht mit dem Hausmüll entfernt werden. Die Entsorgung kann über entsprechende Sammelstellen in Ihrem Land erfolgen. Entsorgen Sie das Gerät gemäß der Elektro- und Elektronik-Altgeräte EG-Richtlinie – WEEE (Waste Electrical and Electronic Equipment). Bei Rückfragen wenden Sie sich an die für die Entsorgung zuständige kommunale Behörde.
- Belastbarkeit beträgt max. 180 kg (396 lb / 28 st), Einteilung 100 g (0,2 lb / 0,016 st).
- Reinigung: Sie können die Waage mit einem angefeuchteten, fusselfreien Tuch reinigen. Tauchen Sie die Waage niemals in Wasser. Spülen Sie sie auch niemals unter fließendem Wasser ab.
- Schützen Sie die Waage vor Stößen, Feuchtigkeit, Staub, Chemikalien, starken Temperaturschwankungen, elektromagnetischen Feldern und zu nahen Wärmequellen.
- Steigen Sie nie einseitig auf den äußersten Rand der Waage: Kippgefahr!



### **GARANTIE**

Nähere Informationen zur Garantie und den Garantiebedingungen finden Sie im mitgelieferten Garantie-Faltblatt.











*Irrtum und Änderungen vorbehalten*

## EN General advice



**Read these instructions for use carefully and keep them for later use, be sure to make them accessible to other users and observe the information they contain.**


### Signs and symbols

	<b>WARNING</b>	indicates a hazardous situation which, if not avoided, could result in death or serious injury.
	<b>CAUTION</b>	indicates a hazardous situation which, if not avoided, may result in minor or moderate injury.
	Read the instructions for use	
	Dispose of packaging in an environmentally friendly manner	
	Disposal in accordance with the Waste Electrical and Electronic Equipment EC Directive – WEEE	
	Do not dispose of batteries containing hazardous substances with household waste.	
	Manufacturer	
	This product satisfies the requirements of the applicable European and national directives.	
	United Kingdom Conformity Assessed Mark	
	The products demonstrably meet the requirements of the Technical Regulations of the EAEU.	

### **WARNING**

- Keep packaging material away from children!
- Not intended for commercial use.
- Should you have any questions regarding operation and usage of our appliances, please contact your local retailers or Customer Service.
- Repairs must only be carried out by Customer Services or authorised suppliers.

### **Notes on handling batteries**

- If your skin or eyes come into contact with battery fluid, flush out the affected areas with water and seek medical assistance.
-  **Choking hazard!** Small children may swallow and choke on batteries. Store the batteries out of the reach of small children.

- Observe the plus (+) and minus (-) polarity signs.
- If a battery has leaked, put on protective gloves and clean the battery compartment with a dry cloth.
- Protect the batteries from excessive heat.
- **⚠ Risk of explosion!** Never throw batteries into a fire.
- Do not charge or short-circuit batteries.
- If the device is not to be used for a long period, take the batteries out of the battery compartment.
- Before making a claim, please check the batteries and replace them if necessary.
- Use identical or equivalent battery types only.
- Always replace all batteries at the same time.
- Do not use rechargeable batteries.
- Do not disassemble, split or crush the batteries.
- The empty, completely flat batteries must be disposed of through specially designated collection boxes, recycling points or electronics retailers. You are legally required to dispose of the batteries.
- The codes below are printed on batteries containing harmful substances:

Pb = Battery contains lead,  
Cd = Battery contains cadmium,  
Hg = Battery contains mercury.

- For environmental reasons, do not dispose of the device in the household waste at the end of its useful life. Dispose of the unit at a suitable local collection or recycling point. Dispose of the device in accordance with EC Directive – WEEE (Waste Electrical and Electronic Equipment). If you have any questions, please contact the local authorities responsible for waste disposal.
- Max. capacity 180 kg (396 lb / 28 st), Graduation 100 g (0.2 lb / 0,016 st).
- Cleaning: You can clean the scale with a damp, cloth using a little washing-up liquid if necessary. Never immerse the scale in water or rinse it under running water.
- Protect the scale against knocks, damp, dust, chemicals, drastic changes in temperature, electromagnetic fields and sources of heat that are too near.
- Never step onto the outer edge of the scale with one foot as this could cause the scales to tip!

#### WARRANTY

Further information on the warranty and warranty conditions can be found in the warranty leaflet supplied.

*Subject to errors and changes*

### FR Conseils d'ordre général



**Lisez attentivement cette notice, conservez-la pour un usage ultérieur, mettez-la à disposition des autres utilisateurs et suivez les consignes qui y figurent.**

#### Symboles utilisés

	<b>AVERTISSEMENT</b>	Ce symbole vous avertit des risques de blessures ou des dangers pour votre santé.
	<b>ATTENTION</b>	Ce symbole vous avertit des éventuels dommages au niveau de l'appareil ou d'un accessoire.

	Consulter le mode d'emploi
	Éliminez l'emballage dans le respect de l'environnement
	Élimination conformément à la directive européenne WEEE (Waste Electrical and Electronic Equipment) relative aux déchets d'équipements électriques et électroniques.
	Ne pas jeter les piles à substances nocives avec les déchets ménagers
	Fabricant
	Ce produit répond aux exigences des directives européennes et nationales en vigueur.
	Marquage de conformité UKCA
	Les produits sont complètement conformes aux exigences des règlements techniques de l'UEEA.

#### ⚠ AVERTISSEMENT

- Éloignez les enfants du matériel d'emballage !
- Non prévue pour un usage industriel.
- Pour toute question concernant l'utilisation de nos appareils, adressez-vous à votre revendeur ou au service après-vente de.
- Seul le service client ou un opérateur autorisé peut procéder à une réparation.

#### ⚠ Remarques relatives aux piles

- Si du liquide de la cellule de pile entre en contact avec la peau ou les yeux, rincez la zone touchée avec de l'eau et consultez un médecin.
- **⚠ Risque d'ingestion !** Les enfants en bas âge pourraient avaler des piles et s'étouffer. Veuillez donc conserver les piles hors de portée des enfants en bas âge !
- Respectez les signes de polarité plus (+) et moins (-).
- Si la pile a coulé, enfitez des gants de protection et nettoyez le compartiment à piles avec un chiffon sec.
- Protégez les piles d'une chaleur excessive.
- **⚠ Risque d'explosion !** Ne jetez pas les piles dans le feu.
- Les piles ne doivent être ni rechargées, ni court-circuitées.
- En cas de non utilisation prolongée de l'appareil, sortez les piles du compartiment à piles.
- Avant toute réclamation, vérifiez l'état des batteries et changez-les le cas échéant.
- Utilisez uniquement des piles identiques ou équivalentes.
- Remplacez toujours l'ensemble des piles simultanément.
- N'utilisez pas d'accumulateur !
- Ne démontez, n'ouvrez ou ne cassez pas les piles.

- Les piles usagées et complètement déchargées doivent être mises au rebut dans des conteneurs spéciaux ou aux points de collecte réservés à cet usage ou bien déposées chez un revendeur d'appareils électriques. L'élimination des piles est une obligation légale qui vous incombe.
- Ces pictogrammes se trouvent sur les piles à substances nocives :  
Pb = pile contenant du plomb,  
Cd = pile contenant du cadmium,  
Hg = pile contenant du mercure.
- Dans l'intérêt de la protection de l'environnement, l'appareil ne doit pas être jeté avec les ordures ménagères à la fin de sa durée de service. L'élimination doit se faire par le biais des points de collecte compétents dans votre pays. Veuillez éliminer l'appareil conformément à la directive européenne – WEEE (Waste Electrical and Electronic Equipment) relative aux appareils électriques et électroniques usagés. Pour toute question, adressez-vous aux collectivités locales responsables de l'élimination et du recyclage de ces produits.
- Résistance jusqu'à 180 kg (396 lb / 28 st), Graduation 100 g (0,2lb / 0,016 st).
- Nettoyage : Vous pouvez nettoyer le pèse-personne à l'aide d'un chiffon non pelucheux légèrement humide. Ne plongez jamais la balance dans l'eau. Ne la nettoyez jamais sous l'eau courante.
- Protégez la balance contre les coups, l'humidité, la poussière, les produits chimiques, les fortes variations de température, les champs électromagnétiques et les sources de chaleur trop proches.
- Ne vous tenez jamais sur le bord extérieur de la balance : danger de basculement !



	Eliminación según la Directiva europea sobre residuos de aparatos eléctricos y electrónicos (WEEE)
	No deseche pilas con la basura doméstica, ya que contienen sustancias tóxicas
	Fabricante
	Este producto cumple los requisitos de las directrices europeas y nacionales vigentes.
	Marcado UKCA (Conformidad Evaluada del Reino Unido, por sus siglas en inglés)
	Está demostrado que los productos cumplen los requisitos de las normas técnicas de la Unión Económica Euroasiática.

### ⚠ ADVERTENCIA

- ¡Mantenga a los niños alejados del material de embalaje!
- Dispositivo no previsto para el uso industrial.
- Si todavía tuviese preguntas sobre la utilización de nuestros aparatos, sírvase dirigirse a nuestro representante o al servicio técnico de.
- Las reparaciones sólo deben ser realizadas por el servicio al cliente o comerciantes autorizados.

### ⚠ Indicaciones para la manipulación de pilas

- En caso de que el líquido de las pilas entre en contacto con la piel o los ojos, lave la zona afectada con agua y busque asistencia médica.
- ⚠ ¡Peligro de asfixia! Los niños pequeños podrían tragarse las pilas y asfixiarse. Guarde las pilas fuera del alcance de los niños.
- Fíjese en los símbolos más (+) y menos (-) que indican la polaridad.
- Si se derrama el líquido de una pila, póngase guantes protectores y limpie el compartimento de las pilas con un paño seco.
- Proteja las pilas de un calor excesivo.
- ⚠ ¡Peligro de explosión! No arroje las pilas al fuego.
- Las pilas no se pueden cargar ni cortocircuitar.
- Si no va a utilizar el aparato durante un período de tiempo prolongado, retire las pilas del compartimento.
- Antes de cada reclamo controle las pilas y en caso de que fuese necesario cámbielas.
- Utilice únicamente el mismo tipo de pila o un tipo equivalente.
- Cambie siempre todas las pilas a la vez.
- ¡No utilice baterías!
- No despiece, abra ni triture las pilas.
- Las pilas usadas, completamente descargadas, deben eliminarse a través de contenedores de recogida señalados de forma especial, los puntos de recogida de residuos especiales o a través de los distribuidores de equipos electrónicos. Los usuarios están obligados por ley a eliminar las pilas correctamente.
- Estos símbolos se encuentran en pilas que contienen sustancias tóxicas:  
Pb: la pila contiene plomo.  
Cd: la pila contiene cadmio.  
Hg: la pila contiene mercurio.



### GARANTIE

Pour plus d'informations sur la garantie et les conditions de garantie, veuillez consulter la fiche de garantie fournie.

*Sous réserve d'erreurs et de modifications*

### ES Indicaciones generales



Lea atentamente estas instrucciones de uso, consérvelas para su futura utilización, póngalas a disposición de otros usuarios y respete las indicaciones.

### Símbolos

	<b>ADVERTENCIA</b>	Aviso sobre riesgos de lesiones u otros peligros para la salud.
	<b>ATENCIÓN</b>	Indicación de seguridad sobre posibles daños del aparato o de los accesorios.
		Leer las instrucciones de uso
		Eliminar el embalaje respetando el medioambiente



- Para proteger el medio ambiente no se debe desechar el aparato al final de su vida útil junto con la basura doméstica. Se puede desechar en los puntos de recogida adecuados disponibles en su zona. Deseche el aparato según la Directiva europea sobre residuos de aparatos eléctricos y electrónicos (WEEE). Para más información, póngase en contacto con la autoridad municipal competente en materia de eliminación de residuos.
- La capacidad de carga es de máx. 180 kg (396 lb / 28 st), Precisión 100 g (0,2 lb / 0,016 st).
- Limpieza: limpie la báscula con un paño sin pelusas ligeramente humedecido. No sumerja nunca la balanza, ni la lave bajo un chorro de agua.
- Proteja la báscula de golpes, humedad, polvo, sustancias químicas, grandes cambios de temperatura, campos electromagnéticos y de la cercanía de fuentes de calor.
- Nunca suba por un sólo lado sobre el borde exterior de la báscula: ¡peligro de vuelco!



<b>UK CA</b>	Marchio UKCA (valutazione di conformità nel Regno Unito)
<b>EAC</b>	I prodotti sono comprovatamente conformi ai requisiti delle normative tecniche dell'UEE.

### ⚠ AVVERTENZA

- Tenere lontani i bambini dal materiale d'imballaggio!
- Non adatta all'utilizzo commerciale.
- In caso di dubbi o domande circa l'impiego delle nostre apparecchiature, rivolgersi al rivenditore o al servizio clienti.
- Le riparazioni possono essere effettuate solo dal Servizio clienti o da rivenditori autorizzati.

### ⚠ Avvertenze sull'uso delle batterie

- Se il liquido della batteria viene a contatto con la pelle e con gli occhi, sciacquare le parti interessate con acqua e consultare il medico.
- ⚠ **Piccolo d'ingestione!** I bambini possono ingerire le batterie e soffocare. Tenere quindi le batterie lontano dalla portata dei bambini!
- Prestare attenzione alla polarità positiva (+) e negativa (-).
- In caso di fuoriuscita di liquido dalla batteria, indossare guanti protettivi e pulire il vano batterie con un panno asciutto.
- Proteggere le batterie dal caldo eccessivo.
- ⚠ **Rischio di esplosione!** Non gettare le batterie nel fuoco.
- Le batterie non devono essere ricaricate o mandate in cortocircuito.
- Qualora l'apparecchio non dovesse essere utilizzato per un periodo prolungato, rimuovere le batterie dal vano batterie.
- Prima di inoltrare eventuali reclami, testare le batterie e se necessario sostituirle.
- Utilizzare solo tipologie di batterie uguali o equivalenti.
- Sostituire sempre tutte le batterie contemporaneamente.
- Non utilizzare batterie ricaricabili!
- Non smontare, aprire o frantumare le batterie.
- Smaltire le batterie esauste e completamente scariche negli appositi punti di raccolta, nei punti di raccolta per rifiuti tossici o presso i negozi di elettronica. Lo smaltimento delle batterie è un obbligo di legge.
- I simboli riportati di seguito indicano che le batterie contengono sostanze tossiche.  
Pb = batteria contenente piombo,  
Cd = batteria contenente cadmio,  
Hg = batteria contenente mercurio.
- A tutela dell'ambiente, al termine del suo utilizzo l'apparecchio non deve essere smaltito nei rifiuti domestici. Lo smaltimento deve essere effettuato negli appositi centri di raccolta. Smaltire l'apparecchio secondo la direttiva europea sui rifiuti di apparecchiature elettriche ed elettroniche (WEEE). Per eventuali chiarimenti, rivolgersi alle autorità comunali competenti per lo smaltimento.
- Portata max. 180 kg (396 lb / 28 st), Graduazione 100 g (0,2 lb / 0,016 st).
- Pulizia: per pulire la bilancia utilizzare un panno leggermente inumidito, privo di pelucchi e. Non immergere mai la bilancia in acqua, nè lavarla sotto l'acqua corrente.



### GARANTÍA

Encontrará más información sobre la garantía y las condiciones de la misma en el folleto de garantía suministrado.

*Sous réserve d'erreurs et de modifications*

### IT Indicazioni generali



**Leggere attentamente le presenti istruzioni per l'uso, conservarle per impieghi futuri, renderle accessibili ad altri utenti e attenersi alle indicazioni.**

### Spiegazione dei simboli

	<b>AVVERTENZA</b>	Segnalazione di rischio di lesioni o pericoli per la salute.
	<b>ATTENZIONE</b>	Segnalazione di avviso di possibili danni all'apparecchio/degli accessori
	Leggere le istruzioni per l'uso	
	Smaltire la confezione nel rispetto dell'ambiente	
	Smaltimento secondo le norme previste dalla Direttiva CE sui rifiuti di apparecchiature elettriche ed elettroniche (WEEE).	
	Non smaltire insieme ai rifiuti urbani batterie contenenti sostanze tossiche	
	Produttore	
	Il presente prodotto soddisfa i requisiti delle direttive europee e nazionali vigenti.	



- Non esporre la bilancia a urti, umidità, polvere, prodotti chimici, forti sbalzi di temperatura, campi elettromagnetici e fonti di calore troppo vicine.
- Non salire mai sul bordo esterno della bilancia e solo su un lato: pericolo di ribaltamento!

#### GARANZIA

Per ulteriori informazioni sulla garanzia e sulle condizioni di garanzia, consultare la scheda di garanzia fornita.

*Possibili errori e variazioni*

#### TR Genel açıklamalar



**Lütfen bu kullanım kılavuzunu dikkatle okuyun, ileride kullanmak üzere saklayın, diğer kullanıcıların erişebilmesini sağlayın ve içindeki yönergelere uyun.**

#### İşaretlerin açıklaması

	<b>UYARI</b>	Yaralanma tehlikelerine veya sağlığınızla ilgili tehlikelere yönelik uyarı.
	<b>DİKKAT</b>	Cihazda/aksesuarlarda meydana gelebilecek hasarlara yönelik güvenlik uyarısı.
		Kullanım kılavuzunu okuyun
		Ambalaj çevreye zarar vermeyecek şekilde bertaraf edilmelidir
		Elektrikli ve elektronik atık cihazlarla ilgili AB direktifine (WEEE - Waste Electrical and Electronic Equipment) uygun şekilde bertaraf edilmelidir
		Zararlı madde içeren pilleri evsel atıklarla birlikte bertaraf etmeyin
	<b>Üretici</b>	
		Bu ürün geçerli Avrupa Birliği yönergelerinin ve ulusal yönergelerin gereklerini yerine getirmektedir.
		Birleşik Krallık için Uygunluk Değerlendirmesi Yapıldı İşareti
		Ürünler, AEB'nin belirlediği teknik kuralları gerektirdiği şartlara kesin bir şekilde uymaktadır.


#### ⚠ UYARI

- Çocukları ambalaj malzemesinden uzak tutun!
- Ticari amaçlı kullanım için öngörülmemiştir.
- Aletlerimizin kullanımları hakkında başka sorularınız varsa, satıcınıza veya Müşteri Servisine başvurunuz.
- Tamir işlemleri yalnızca müşteri servisi veya yetkili satıcılar tarafından yapılabilir.



#### Pillerle temas etme durumu için uyarılar

- Pil hücreesindeki sıvı, cilt veya gözlerle temas ettiğinde, ilgili yeri suyla yıkayın ve bir doktora başvurun.
- ⚠ **Yutma tehlikesi!** Küçük çocuklar pilleri yutabilir ve bunun sonucunda boğulabilir. Bu nedenle pilleri, küçük çocukların erişmeyeceği yerlerde saklayın!
- Artı (+) ve eksi (-) kutup işaretlerine dikkat edin.
- Bir pil aktığında koruyucu eldiven giyin ve pil bölümünü kuru bir bezle temizleyin.
- Pilleri aşırı ısıya karşı koruyun.
- ⚠ **Patlama tehlikesi!** Pilleri ateşle atmayın.
- Piller şarj edilmemeli veya kısa devre yaptırılmamalıdır.
- Cihazı uzun süre kullanmayacağınız durumlarda pilleri pil bölümünden çıkarın.
- Her reklamasyon öncesinde pilleri kontrol edin ve gerekirse değiştirin.
- Yalnız aynı tip veya eşdeğer tip piller kullanın.
- Her zaman tüm pilleri aynı anda değiştirin.
- Şarj edilebilir pil kullanmayın!
- Pilleri parçalarına ayırmayın, açmayın veya parçalamayın.
- Kullanılmış, şarjı tamamen boşalmış piller özel işaretli toplama kutularına atılarak, özel çöp alma yerlerine veya elektrikli cihaz satıcılarına teslim edilerek bertaraf edilmelidir. Pillerin bertaraf edilmesi, yasal olarak sizin sorumluluğunuzdadır.
- Bu işaretler, zararlı madde içeren pillerin üzerinde bulunur:  
Pb = Pil kurşun içeriyor,  
Cd = Pil kadmiyum içeriyor,  
Hg = Pil cıva içeriyor.
- Çevreyi korumak için, kullanım ömrü sona erdikten sonra cihazı ev atıklarıyla birlikte elden çıkarmayın. Cihaz, ülkedeki uygun atık toplama merkezleri üzerinden bertaraf edilebilir. Cihazı hurda elektrikli ve elektronik eşya direktifine – WEEE (Waste Electrical and Electronic Equipment) uygun olarak bertaraf edin. Bertaraf etme ile ilgili sorularınızı, ilgili yerel makamlara iletebilirsiniz.
- Yükleme kapasitesi maks. 180 kg (396 lb / 28 st), Ölçeklendirme 100 g (0,2 lb / 0,016 st).
- Temizleme: Teraziyi, tıy bırakmayan nemli bir bez ile temizleyebilirsiniz. Teraziyi hiç bir zaman suya sokmayınız. Teraziyi asla akar suda yıkamayınız.
- Teraziyi darbelerden, nemden, tozdan, kimyasallardan, aşırı sıcaklık değişikliklerinden, elektromanyetik alanlardan ve çok yakın ısı kaynaklarından koruyun.
- Asla terazinin üzerine en dış kenarından çıkmayın: Devrilme tehlikesi!



#### GARANTİ

Garanti ve garanti koşulları ile ilgili ayrıntılı bilgileri cihazla birlikte verilen garanti broşüründe bulabilirsiniz.

*Hata ve değişiklik hakkı saklıdır*

#### RU Общие указания



**Внимательно прочтите данную инструкцию по применению, сохраните ее для последующего использования, храните ее в месте, доступном для других пользователей, и следуйте ее указаниям.**

## Пояснения к символам

	<b>ПРЕДОСТЕРЕЖЕНИЕ</b>	Предупреждает об опасности травмирования или нанесения вреда здоровью.
	<b>ВНИМАНИЕ</b>	Указывает на возможные повреждения прибора/принадлежностей.
	Прочтите инструкцию по применению.	
	Утилизировать упаковку в соответствии с предписаниями по охране окружающей среды.	
	Утилизация прибора в соответствии с директивой ЕС по отходам электрического и электронного оборудования — WEEE (Waste Electrical and Electronic Equipment).	
	Не утилизировать с бытовым мусором батарейки, содержащие токсичные вещества	
	Изготовитель.	
	Это изделие соответствует требованиям действующих европейских и национальных директив.	
	Знак соответствия требованиям Великобритании	
	Продукция прошла подтверждение соответствия требованиям технических регламентов ЕАЭС.	

### ПРЕДОСТЕРЕЖЕНИЕ

- Не давайте упаковочный материал детям!
- Не предназначены для коммерческого использования.
- Если у Вас имеются вопросы об использовании нашего прибора, обращайтесь, пожалуйста, к Вашему продавцу или в сервисную службу.
- Ремонт должен производиться только сервисной службой или авторизованными торговыми представителями.

### Обращение с элементами питания

- При попадании жидкости из аккумулятора на кожу или в глаза необходимо промыть соответствующий участок большим количеством воды и обратиться к врачу.
- **Опасность проглатывания мелких частей!** Маленькие дети могут проглотить батарейки и подавиться ими. Поэтому батарейки необходимо хранить в недоступном для детей месте!
- Обращайте внимание на обозначение полярности: плюс (+) и минус (-).

- Если батарейка потекла, очистите отделение для батареек сухой салфеткой, надев защитные перчатки.
- Защищайте батарейки от чрезмерного воздействия тепла.
- **Опасность взрыва!** Не бросайте батарейки в огонь.
- Не заряжайте и не замыкайте батарейки накоротко.
- Если прибор длительное время не используется, извлеките из него батарейки.
- Перед заявлением претензий проверьте и при необходимости замените батарейки.
- Используйте батарейки только одного типа или равноценных типов.
- Заменяйте все батарейки сразу.
- Не используйте перезаряжаемые аккумуляторы!
- Не разбирайте, не открывайте и не разбивайте батарейки.
- Выбрасывайте использованные, полностью разряженные батарейки в специальные контейнеры, сдавайте в пункты приема спецотходов или в магазины электрооборудования. Закон обязывает пользователей обеспечить утилизацию батареек.
- Эти знаки предупреждают о наличии в батарейках токсичных веществ: Pb = свинец, Cd = кадмий, Hg = ртуть.



- В интересах защиты окружающей среды по окончании срока службы следует утилизировать прибор отдельно от бытового мусора. Утилизация должна производиться через соответствующие пункты сбора в Вашей стране. Прибор следует утилизировать согласно Директиве ЕС по отходам электрического и электронного оборудования – WEEE (Waste Electrical and Electronic Equipment). В случае вопросов обращайтесь в местную коммунальную службу, ответственную за утилизацию отходов.
- Максимальная нагрузка составляет 180 кг (396 lb / 28 st), Цена деления 100 г (0,2 lb / 0,016 st).
- Очистка: Для очистки весов используйте влажную безворсовую салфетку. Не окунайте весы в воду. Никогда не мойте весы под проточной водой.
- Весы следует предохранять от ударов, влажности, пыли, химикатов, сильных колебаний температуры, электромагнитных полей и не устанавливать их вблизи источников тепла.
- Никогда не вставляйте на один край весов: Опасность опрокидывания!

### Гарантия/сервисное обслуживание

Более подробная информация по гарантии/сервису находится в гарантийном/сервисном талоне, который входит в комплект поставки.

*Возможны ошибки и изменения*

## PL Wskazówki ogólne



**Należy dokładnie przeczytać i zachować niniejszą instrukcję obsługi, przechowywać ją w miejscu dostępnym dla innych użytkowników i przestrzegać podanych w niej wskazań.**


## Objaśnienie symboli


	<b>OSTRZEŻENIE</b>	Ostrzeżenie przed zagrożeniem obrażeniami ciała lub utratą zdrowia
	<b>UWAGA</b>	Wskazówki bezpieczeństwa odnoszące się do możliwości uszkodzenia urządzenia/akcesoriów
	Należy przeczytać instrukcję obsługi	
	Opakowanie zutylizować w sposób przyjazny dla środowiska	
	Utylizacja zgodnie z dyrektywą WE w sprawie zużytego sprzętu elektrycznego i elektronicznego – WEEE (Waste Electrical and Electronic Equipment)	
	Baterii zawierających szkodliwe substancje nie należy wyrzucać z odpadami z gospodarstwa domowego	
	Producent	
	Niniejszy produkt spełnia wymagania obowiązujących dyrektyw europejskich i krajowych	
	Oznaczenie zgodności z wymogami w Wielkiej Brytanii	
	Produkty spełniają wymogi przepisów technicznych obowiązujących w Euroazjatyckiej Unii Gospodarczej.	

### OSTRZEŻENIE

- Opakowanie należy trzymać z dala od dzieci!
- Waga nie jest przeznaczona do użytku komercyjnego.
- W przypadku dalszych pytań dotyczących stosowania naszych urządzeń prosimy o zwrócenie się do sprzedawcy lub działu obsługi klienta firmy.
- Naprawy mogą być przeprowadzane tylko przez serwis producenta lub autoryzowanego dystrybutora.

### Wskazówki dotyczące postępowania z bateriami

- Jeśli dojdzie do kontaktu elektrolitu ze skórą lub oczami, należy przemyć dane miejsce wodą i skontaktować się z lekarzem.
-  **Istnieje niebezpieczeństwo połknięcia!** Małe dzieci mogłyby połknąć baterie i się nimi udusić. Dlatego baterie należy przechowywać w miejscach niedostępnych dla dzieci.
- Należy zwrócić uwagę na znak polaryzacji plus (+) i minus (-).
- Jeśli z baterii wyciekł elektrolit, należy założyć rękawice ochronne i wyczyścić przegrodę na baterie suchą szmatką.
- Baterie należy chronić przed nadmiernym działaniem wysokiej temperatury.

-  **Zagrożenie wybuchem!** Nie wrzucać baterii do ognia.
- Nie wolno ładować ani zwierać baterii.
- W przypadku niekorzystania z urządzenia przez dłuższy czas wyjąć baterie z przegrody.
- Przed złożeniem reklamacji należy zawsze sprawdzić baterie i w razie potrzeby je wymienić.
- Należy używać tylko tego samego lub równoważnego typu baterii.
- Zawsze należy wymieniać jednocześnie wszystkie baterie.
- Nie należy używać akumulatorów!
- Nie wolno rozmontowywać, otwierać ani rozdrabniać baterii.
- Zużyte, całkowicie rozładowane baterie należy wyrzucić do specjalnie oznakowanych pojemników zbiorczych, przekazywać do punktów zbiórki odpadów specjalnych lub do sklepu ze sprzętem elektrycznym. Użytkownik jest zobowiązany do utylizacji baterii zgodnie z przepisami.
- Na bateriach zawierających szkodliwe związki znajdują się następujące oznaczenia: Pb = bateria zawiera ołów, Cd = bateria zawiera kadm, Hg = bateria zawiera rtęć.
- Ze względu na ochronę środowiska po zakończeniu użytkowania urządzenia nie wolno wyrzucać z odpadami domowymi. Utylizację należy zlecić w odpowiednim punkcie zbiórki w danym kraju. Urządzenie należy zutylizować zgodnie z dyrektywą o zużytych urządzeniach elektrycznych i elektronicznych – WEEE (Waste Electrical and Electronic Equipment). W razie pytań należy zwrócić się do odpowiedniej instytucji odpowiedzialnej za utylizację.
- Maksymalne obciążenie wynosi 180 kg (396 lb / 28 st), Dokładność 100 g (0,2 lb / 0,016 st).
- Czyszczenie: do czyszczenia wagi należy używać lekko wilgotnej, nie pozostawiającej włókien szmatki. Nigdy nie wolno zanurzać wagi w wodzie.
- Wagę należy chronić przed wstrząsami, wilgocią, kurzem, chemikaliami, dużymi wahaniami temperatury oraz polami elektromagnetycznymi. Urządzenie nie powinno znajdować się zbyt blisko źródła ciepła.
- Nie wolno stawać z jednej strony na krawędzi wagi – waga może się przechylić!



### GWARANCJA

Szczegółowe informacje na temat gwarancji i warunków gwarancji znajdują się w załączonej ulotce gwarancyjnej.



*Zastrzega się prawo do pomyłek i zmian*

### NL Algemene aanwijzingen



**Lees deze gebruiksaanwijzing aandachtig door, bewaar deze voor later gebruik, laat deze ook door andere gebruikers lezen en neem alle aanwijzingen in acht.**

### Verklaring van de symbolen

	<b>WAARSCHUWING</b>	Waarschuwing voor situaties met verwondingsrisico's of gevaar voor uw gezondheid.
	<b>LET OP</b>	Waarschuwing voor mogelijke schade aan het apparaat of de toebehoren.

	Gebruiksaanwijzing lezen
	Verpakking overeenkomstig de milieueisen verwijderen
	Verwijder het apparaat conform de EU-richtlijn voor afgedankte elektrische en elektronische apparatuur – WEEE (Waste Electrical and Electronic Equipment)
	Batterijen die schadelijke stoffen bevatten, mogen niet als huisvuil worden aangeboden.
	Fabrikant
	Dit product voldoet aan de eisen van de geldende Europese en nationale richtlijnen.
	UKCA-markering (UK Conformity Assessed)
	De producten voldoen aantoonbaar aan de eisen van de technische voorschriften van de Euraziatische Economische Unie (EEU).

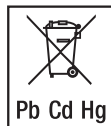
### WAARSCHUWING

- Houd de verpakingsmaterialen buiten bereik van kinderen.
- Niet bedoeld voor commercieel gebruik.
- Mocht u nog vragen hebben over de toepassing van onze toestellen, neemt u contact op met uw handelaar of met de klantendienst van.
- Reparaties mogen alleen door de klantenservice of geautoriseerde handelaars worden uitgevoerd.

### Tips voor de omgang met batterijen

- Als vloeistof uit de batterijcel in aanraking komt met de huid of de ogen, moet u de betreffende plek met water spoelen en een arts raadplegen.
-  **Gevaar voor inslikken!** Kleine kinderen kunnen batterijen inslikken, met verstikking als gevolg. Bewaar batterijen daarom buiten het bereik van kleine kinderen!
- Neem de aanduiding van de polariteit (plus (+) en min (-)) in acht.
- Als er een batterij is gaan lekken, moet u veiligheids handschoenen aantrekken en het batterijvak met een droge doek reinigen.
- Bescherm de batterijen tegen overmatige hitte.
-  **Explosiegevaar!** Werp batterijen niet in vuur.
- Batterijen mogen niet worden opgeladen en niet worden kortgesloten.
- Haal de batterijen uit het batterijvak als u het apparaat langere tijd niet gebruikt.
- Controleer voor iedere klacht de batterijen en vervang deze eventueel.
- Gebruik alleen hetzelfde of een gelijkwaardig type batterij.
- Vervang altijd alle batterijen tegelijk.
- Gebruik geen oplaadbare batterijen!
- Haal batterijen niet uit elkaar, open ze niet en hak ze niet in kleine stukken.

- Deponeer de gebruikte, volledig lege batterijen in de daarvoor specifiek bestemde afvalbakken of bied ze bij het afvalverwerkingsstation of de elektriciteitszaak aan als chemisch afval. U bent wettelijk verplicht de batterijen correct te verwijderen.
- Deze tekens kunt u aantreffen op batterijen met schadelijke stoffen:  
Pb = batterij bevat lood,  
Cd = batterij bevat cadmium,  
Hg = batterij bevat kwik.
- Met het oog op het milieu mag het apparaat aan het einde van zijn levensduur niet met het gewone huisvuil weggegooid worden. Het verwijderen kan via gespecialiseerde verzamelpunten in uw land gebeuren. Verwijder het apparaat conform de EU-richtlijn voor afgedankte elektrische en elektronische apparatuur – WEEE (Waste Electrical and Electronic Equipment). Voor meer informatie kunt u contact opnemen met de verantwoordelijke instanties voor afvalverwijdering in uw gemeente.
- De maximale belasting is 180 kg (396 lb / 28 st), Verdeling van 100 g (0,2 lb / 0,016 st).
- Reiniging: de weegschaal kan met een bevochtigde, pluisvrije doek worden gereinigd. Dompel de weegschaal nooit in water. Spoel hem ook nooit af onder stromend water.
- Stel het apparaat niet bloot aan schokken, vochtigheid, stof, chemische stoffen, sterke temperatuurschommelingen, elektromagnetische velden en warmtebronnen (ovens, verwarmingselementen).
- Stap nooit op één zijde op de buitenste rand van de weegschaal: Kantelgevaar.



### GARANTIE

Meer informatie over de garantie en de garantievoorzaken vindt u in het meegeleverde garantieblad.





*Fouten en wijzigingen voorbehouden*

### PT Indicações gerais



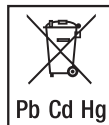
**Leia atentamente estas instruções de uso, guarde-as para utilização futura, disponibilize-as a outros utilizadores e respeite as indicações nelas contidas.**

### Explicação dos símbolos

	<b>AVISO</b>	Advertência para o risco de lesões ou perigos para a sua saúde.
	<b>ATENÇÃO</b>	Indicação de segurança alertando para o risco de danos no aparelho ou nos acessórios.
	Ler as instruções de uso	
	Eliminar a embalagem de forma ecológica	

	Eliminação de acordo com a diretiva da CE (diretiva WEEE), relativa a resíduos de equipamentos elétricos e eletrónicos
	As pilhas que contenham substâncias nocivas não devem ser deixadas fora junto com o lixo doméstico
	Fabricante
	Este produto cumpre os requisitos das normas europeias e nacionais aplicáveis.
	Marcação de Avaliação de Conformidade do Reino Unido (UKCA)
	Os produtos cumprem comprovadamente os requisitos das regulamentações técnicas dos países membros da UEE.

- Estes símbolos encontram-se em pilhas que contenham substâncias nocivas:  
Pb = a pilha contém chumbo,  
Cd = a pilha contém cádmio,  
Hg = a pilha contém mercúrio.
- Por motivos ecológicos, quando estiver inutilizado, o aparelho não pode ser eliminado juntamente com o lixo doméstico. A eliminação deverá ser feita através dos respetivos pontos de recolha existentes no seu país de residência. Elimine o aparelho de acordo com a diretiva WEEE relativa a resíduos de equipamentos elétricos e eletrónicos. Se tiver qualquer dúvida a este respeito, informe-se junto do serviço municipal responsável pelo tratamento de resíduos.
- A capacidade de carga máx. é de 180 kg (396 lb / 28 st), Divisão mínima: 100 g (0,2 lb / 0,016 st).
- Limpeza: pode limpar a balança com um pano húmido. Em caso algum, ponha a balança dentro de água e nunca a lave debaixo de água corrente.
- Proteja a balança contra embates, humidade, pó, produtos químicos, variações acentuadas de temperatura, campos electromagnéticos e fontes de calor demasiado próximo.
- Nunca coloque todo o seu peso sobre o rebordo exterior da balança: perigo de tombar!



### ⚠️ AVISO

- Mantenha as crianças afastadas do material de embalagem!
- Não se destina ao uso comercial.
- Se quiser colocar mais alguma questão em relação ao uso dos nossos equipamentos, contacte a loja onde comprou a balança ou o serviço de assistência a clientes da.
- As reparações só poderão ser efectuadas pelo serviço de apoio ao cliente ou então por revendedores autorizados.

### ⚠️ Como lidar com as pilhas

- Se ocorrer um contacto do líquido da pilha com a pele ou os olhos, lave imediatamente as partes afetadas com água e consulte, o mais rapidamente possível, um médico.
- ⚠️ Risco de engolir!** As crianças pequenas podem engolir as pilhas acidentalmente e sufocar. Por isso, guarde as pilhas num local fora do alcance de crianças pequenas!
- Atenção à polaridade correta: positivo (+) e negativo (-).
- No caso de uma pilha derramar o seu conteúdo, devem usar-se luvas de proteção para limpar o compartimento das pilhas com um pano seco.
- Proteja as pilhas de calor excessivo.
- ⚠️ Perigo de explosão!** Não deitar pilhas para o lume.
- As pilhas não podem ser carregadas nem curto-circuitadas.
- No caso de não usar o aparelho durante algum tempo, retire as pilhas do respetivo compartimento.
- Antes de reclamar, verifique se as baterias estão carregadas e substitua-as, se necessário.
- Use unicamente o tipo de pilha idêntico ou equiparável.
- As pilhas devem ser sempre todas substituídas ao mesmo tempo.
- Não utilize baterias recarregáveis!
- Não desfaça, não abra nem triture as pilhas.
- Depois de gastas e completamente descarregadas, as pilhas terão de ser depositadas nos locais de recolha próprios (pilhões) ou entregues em lojas de material elétrico. Qualquer pessoa tem a obrigação de descartar as pilhas de forma adequada.

### GARANTIA

Poderá obter mais informações a respeito da garantia e das condições da garantia na folha informativa da garantia fornecida juntamente com o produto.

*Salvo erro ou omissão*

## EL Γενικές οδηγίες



**Διαβάστε προσεκτικά αυτές τις οδηγίες χρήσης, φυλάξτε τις για μελλοντική χρήση, διαθέστε τις και σε άλλους χρήστες και τηρήστε τις υποδείξεις.**

### Επεξήγηση συμβόλων

	<b>ΠΡΟΕΙΔΟΠΟΙΗΣΗ</b>	Προειδοποιητική υπόδειξη για κινδύνους τραυματισμού ή κινδύνους για την υγεία σας.
	<b>ΠΡΟΣΟΧΗ</b>	Υπόδειξη ασφαλείας για πιθανές ζημιές στη συσκευή/στα παρελκόμενα.
	Διαβάστε τις οδηγίες χρήσης	
 	Απορρίψτε τη συσκευασία με οικολογικό τρόπο, σύμφωνα με το περιβάλλον	
	Απορρίψτε τη συσκευή σύμφωνα με την οδηγία της ΕΚ σχετικά με τα απόβλητα ειδών ηλεκτρικού και ηλεκτρονικού εξοπλισμού – WEEE (Waste Electrical and Electronic Equipment)	

	Μην απορρίπτετε στα οικιακά απορρίμματα τις μπαταρίες που περιέχουν βλαβερά υλικά
	Κατασκευαστής
	Αυτό το προϊόν πληροί τις απαιτήσεις των ισχυουσών ευρωπαϊκών και εθνικών οδηγιών.
	Σήμα αξιολόγησης συμμόρφωσης του Ηνωμένου Βασιλείου
	Τα προϊόντα ανταποκρίνονται αποδεδειγμένα στις απαιτήσεις του συνόλου των τεχνικών κανόνων της Ευρασιατικής Οικονομικής Ένωσης.

- Αυτά τα σύμβολα βρίσκονται στις μπαταρίες που περιέχουν βλαβερές ουσίες:  
Pb = Η μπαταρία περιέχει μόλυβδο,  
Cd = Η μπαταρία περιέχει κάδμιο,  
Hg = Η μπαταρία περιέχει υδράργυρο.
- Για λόγους προστασίας του περιβάλλοντος, η συσκευή στο τέλος της διάρκειας ζωής της δεν επιτρέπεται να απορρίπτεται μαζί με τα οικιακά απορρίμματα. Η απόρριψη μπορεί να πραγματοποιείται μέσω κατάλληλων σημείων συλλογής στη χώρα σας. Απορρίψτε τη συσκευή σύμφωνα με την οδηγία της ΕΚ σχετικά με τα απόβλητα ειδών ηλεκτρικού και ηλεκτρονικού εξοπλισμού – WEEE (Waste Electrical and Electronic Equipment). Σε περίπτωση αποριών, απευθυνθείτε στην αρμόδια για την απόρριψη δημοτική υπηρεσία.
- Η μέγ. αντοχή είναι 180 kg (396 lb / 28 st), Διάρθρωση 100 g (0,2 lb / 0,016 st).
- Καθαρισμός: Μπορείτε να καθαρίσετε τη ζυγαριά με ένα υγρό, χωρίς χνούδια πανί. Μη βυθίσετε ποτέ τη ζυγαριά μέσα σε νερό ούτε να την πλύνετε ποτέ κάτω από τρεχούμενο νερό.
- Προστατέψτε τη ζυγαριά από χτυπήματα, υγρασία, σκόνη, χημικές ουσίες, έντονη εναλλαγή θερμοκρασίας και κρατήστε τη μακριά από ηλεκτρομαγνητικά πεδία και πηγές θερμότητας.
- Σε καμία περίπτωση να μη στρίξετε στο εξωτερικό άκρο της ζυγαριάς μόνο από τη μια πλευρά: Κίνδυνος ανατροπής!



### ⚠ ΠΡΟΕΙΔΟΠΟΙΗΣΗ

- Κρατήστε τη συσκευασία μακριά από τα παιδιά!
- Δεν προορίζεται για επαγγελματική χρήση.
- Σε περίπτωση που έχετε τυχόν ερωτήσεις για τη χρήση των συσκευών μας, παρακαλείσθε ν' απευθυνθείτε στην υπηρεσία τεχνικής εξυπηρέτησης πελατών του Οίκου.
- Επισκευές επιτρέπεται να πραγματοποιούνται μόνον από την υπηρεσία εξυπηρέτησης πελατών ή από εξουσιοδοτημένους εμπόρους.

### ⚠ Υποδείξεις για τον χειρισμό των μπαταριών

- Εάν έλθει σε επαφή υγρό μπαταρίας με το δέρμα ή τα μάτια, ξεπλύνετε αμέσως με άφθονο νερό τα σημεία που εξηγήσαν και συμβουλευθείτε αμέσως γιατρό.
- ⚠ **Κίνδυνος κατάποσης!** Μικρά παιδιά μπορεί να καταπιούν μπαταρίες και να πνιγούν. Γι αυτό φυλάσσετε τις μπαταρίες σε μέρος μακριά από τα παιδιά!
- Προσέξτε τη σήμανση της πολικότητας συν (+) και μείον (-).
- Όταν μια μπαταρία έχει παρουσιάσει διαρροή, φορέστε προστατευτικά γάντια και καθαρίστε τη θήκη της με ένα στεγνό πανί.
- Προστατεύετε τις μπαταρίες από υπερβολική θερμότητα.
- ⚠ **Κίνδυνος έκρηξης!** Μη ρίχνετε τις μπαταρίες στη φωτιά.
- Οι μπαταρίες δεν επιτρέπεται να επαναφορτίζονται ή να βραχυκυκλώνονται.
- Αν σκοπεύετε να μη χρησιμοποιήσετε τη συσκευή για μεγάλο χρονικό διάστημα, αφαιρέστε τις μπαταρίες από τη θήκη μπαταριών.
- Προτού προβείτε σε κάποια καταγγελία, ελέγξτε τις μπαταρίες και, αν χρειαστεί, αντικαταστήστε τις.
- Χρησιμοποιείτε μόνον τον ίδιο ή έναν ισοδύναμο τύπο μπαταρίας .
- Αλλάζετε όλες τις μπαταρίες ταυτόχρονα.
- Μην χρησιμοποιείτε επαναφορτιζόμενες μπαταρίες!
- Μην αποσυναρμολογείτε, ανοίγετε ή τεμαχίζετε τις μπαταρίες.
- Οι μπαταρίες που έχουν χρησιμοποιηθεί και έχουν εκφορτιστεί πλήρως πρέπει να τοποθετούνται σε οικολογικούς κάδους με ειδική σήμανση ή στα σημεία συγκέντρωσης ειδικών απορριμμάτων ή να παραδίδονται σε εμπόρους ηλεκτρικών ειδών. Είσατε υποχρεωμένοι από τη νομοθεσία να φροντίσετε για την απόρριψη των μπαταριών.

### ΕΓΓΥΗΣΗ

Περισσότερες πληροφορίες σχετικά με τις εγγύηση και τους όρους εγγύησης θα βρείτε στο παρεχόμενο φυλλάδιο εγγύησης.






*Με επιφύλαξη σφάλματος και αλλαγών*

### DA Generelle anvisninger



**Gennemlæs denne betjeningsvejledning grundigt, og opbevar den til senere brug. Gør den tilgængelig for andre brugere, og følg altid anvisningerne.**

### Symbolforklaring

	<b>ADVARSEL</b>	Advarsel om fare for tilskadekomst eller fare for dit helbred.
	<b>VIGTIGT</b>	Sikkerhedsanvisning om mulige skader på apparat/tilbehør.
		Læs betjeningsvejledningen
		Emballagen skal bortskaffes på miljøvenlig vis.
		Bortskaffelse i henhold til EF-direktivet om affald fra elektrisk og elektronisk udstyr – WEEE (Waste Electrical and Electronic Equipment)






	Batterier, der indeholder skadelige stoffer, må ikke bortskaffes med almindeligt husholdningsaffald
	Producent
	Dette produkt opfylder kravene i de gældende europæiske og nationale direktiver.
	Britisk overensstemmelsesvurdering
	Produkterne er påviseligt i overensstemmelse med kravene i de tekniske regler for Den Europæiske Økonomiske Union.

### ⚠ ADVARSEL

- Hold børn på afstand af emballagematerialet!
- Ikke beregnet til erhvervmæssig brug.
- Hvis de har yderligere spørgsmål vedr. brugen af vore vægte, bedes De henvende Dem til Deres forhandler eller til kundeservice.
- Reparationer må kun udføres af kundeservice eller autoriserede forhandlere.

### ⚠ Henvisninger for håndtering af batterier

- Hvis væske fra cellebatteriet kommer i kontakt med hud eller øjne, skal det pågældende sted skylles med vand, og der skal søges læge.
- ⚠ **Slugningsrisiko!** Småbørn kan sluge batterier og blive kvælet. Batterierne skal derfor opbevares utilgængeligt for småbørn.
- Følg polaritetsmærkningerne for plus (+) og minus (-).
- Hvis et batteri er utæt, skal du tage beskyttelseshandsker på og rengøre batterirummet med en tør klud.
- Beskyt batterier mod meget høj varme.
- ⚠ **Ekspløsningsfare!** Kast aldrig batterier ind i ild.
- Normale batterier må ikke oplades eller kortsluttes.
- Hvis apparatet ikke skal bruges i længere tid, skal batterierne tages ud af batterirummet.
- Kontrollér altid batterierne og udskift dem eventuelt inden en evt. reklamation.
- Anvend kun de samme eller lignende batterier.
- Alle batterier skal altid udskiftes samtidigt.
- Der må ikke anvendes genopladelige batterier!
- Batterier må aldrig skilles ad, åbnes eller knuses.
- De brugte, helt afladede batterier skal bortskaffes i de særligt mærkede opsamlingsbeholdere, som findes på genbrugspladser og hos forhandlere af elapparater. Ifølge loven er de forpligtet til at bortskaffe batterierne.
- Disse symboler finder du på batterier med skadelige stoffer:
 

	Pb
	Cd
	Hg
- Med henblik på at beskytte miljøet må apparatet ikke bortskaffes sammen med husholdningsaffaldet, når det skal kasseres. Bortskaffelse kan ske på det pågældende lokale indsamlingssted. Apparatet skal bortskaffes i henhold til EU-direktivet vedrørende elektronisk affald – WEEE (Waste Electrical and Electronic Equipment). Henvend dig til din kommunes tekniske forvaltning, hvis du har andre spørgsmål.

- Bæreevnen er maks. 180 kg (396 lb / 28 st), Inddeling 100 g (0,2 lb / 0,016 st).
- Rengøring: Du kan rengøre vægten med en opvredet fnugfri klud. Vægten må ikke holdes under vand og må aldrig vaskes under rindende vand.
- Beskyt vægten mod stød, fugt, støv, kemikalier, stærke temperatursvingninger, elektromagnetiske felter og for nære varmekilder.
- Stå aldrig op på den yderste kant af den ene side på vægten: Vippefare!

### GARANTI

Nærmere oplysninger om garantien og garantibetingelserne findes i det medfølgende garantihæfte.

*Med forbehold for fejl og ændringer*

## SV Allmänna anvisningar



Läs noggrant igenom denna bruksanvisning, spara den för framtida användning, se till att den är tillgänglig för andra användare och följ anvisningarna.

### Teckenförklaring

	<b>VARNING</b>	Varningsinformation om skaderiske eller hälsoriske.
	<b>OBS!</b>	Säkerhetsinformation om risk för skador på produkt/tillbehör.
		Läs bruksanvisningen
		Avfallssortera förpackningen på ett miljövänligt sätt
		Avfallshandtera produkten enligt EG-direktivet om avfall som utgörs av eller innehåller elektriska eller elektroniska produkter – WEEE
		Batterier ska inte kasseras som hushållsavfall
		Tillverkare
		Denna produkt uppfyller kraven i gällande europeiska och nationella riktlinjer.
		UKCA-märke
		Produkterna har bevisats uppfylla kraven i EAEU:s tekniska regelverk.

### ⚠ VARNING

- Håll barn borta från förpackningsmaterialet!
- Ej avsedd för yrkesmässig användning.



- Skulle du ha ytterligere spørsmål om bruken av våre produkter, kontakta din återförsäljare eller kundservice.
- Reparationer får endast utföras av vår kundservice eller våra auktoriserade återförsäljare.

### Anvisningar för hantering av batterier

- Om vätska från battericeller kommer i kontakt med hud eller ögon ska de berörda ställena sköljas med vatten. Uppsök läkarvård.
- **⚠ Risk för sväljning!** Små barn kan svälja batterier, vilket kan orsaka kvävning. Förvara därför batterier oåtkomligt för små barn!
- Lägg märke till polysymbolerna plus (+) och minus (-).
- Om ett batteri läcker ska batterifacket rengöras med en torr trasa. Skyddshandskar ska bäras vid rengöringen.
- Utsätt inte batterierna för höga temperaturer.
- **⚠ Explosionsrisk!** Kasta inte batterier i öppen eld.
- Batterier får inte laddas upp eller kortslutas.
- Om produkten inte ska användas under längre tid ska batterierna tas ut från batterifacket.
- Testa alltid batterierna och byt vid behov ut dem före en eventuell reklamation.
- Använd enbart samma eller en motsvarande batterityp.
- Byt ut alla batterier samtidigt.
- Använd inte uppladdningsbara batterier!
- Batterierna får inte öppnas eller tas isär.
- De förbrukade, helt urladdade batterierna ska kasseras separat i speciellt märkta samlingsbehållare eller lämnas tillbaka till affären. Batterier ska enligt lag kasseras på särskilt vis.
- Följande teckenkombinationer förekommer på batterier som innehåller skadliga ämnen:  
Pb = batteriet innehåller bly,  
Cd = batteriet innehåller kadmium,  
Hg = batteriet innehåller kvicksilver.
- När produkten har tjänat ut får den av hänsyn till miljön inte slängas bland det vanliga hushållsavfallet. Lämnna den i stället till en återvinningscentral. Produkten ska avyttras i enlighet med EG-direktivet om avfall som utgörs av eller innehåller elektriska eller elektroniska produkter – WEEE. Om du har frågor som rör avfallshantering kan du vända dig till ansvarig kommunal myndighet.
- Kapacitet max. 180 kg (396 lb / 28 st), Noggrannhet 100 g (0,2 lb / 0,016 st).
- Rengöring: Du kan rengöra vågen med en fuktad, luddfri trasa. Sänk aldrig ner vågen i vatten. Spola aldrig av den under rinnande vatten.
- Skydda vågen mot stöt, fukt, damm, kemikalier, kraftiga temperaturväxlingar, elektromagnetiska fält och alltför nära värmekällor.
- Trampa aldrig på den yttersta kanten på ena sidan av vågen: Risk att den tippar!



### GARANTI

Mer information om garantin och garantivillkoren hittar du i den medföljande garantifoldern.



*Med reservation för fel och ändringar*

### NO Generelle merknader



**Les nøye gjennom denne bruksanvisningen, oppbevar den for senere bruk, sørg for at den er tilgjengelig for andre brukere, og følg instruksjonene.**

### Tegnforklaring

	<b>ADVARSEL</b>	Advarsel mot fare for personskader eller helsefarer.
	<b>OBS</b>	Det gjøres oppmerksom på mulige skader på apparat/tilbehør.
		Les bruksanvisningen
		Avhend emballasjen miljøriktig
		Avhendes i samsvar med EF-direktivet om avfall fra elektrisk og elektronisk utstyr – WEEE (Waste Electrical and Electronic Equipment)
		Ikke kast batterier som inneholder farlige stoffer i vanlig husholdningsavfall
		Produsent
		Dette produktet oppfyller alle kravene i de gjeldende europeiske og nasjonale direktivene.
		Samsvarsvurderingsmerke fra Storbritannia
		Produktene oppfyller kravene i EAWUs tekniske forskrifter.

### ADVARSEL

- Barn må holdes unna emballasjematerialet!
- Vekten er kun ment for personlig bruk, og er ikke tiltenkt for medisinsk eller yrkesmessig bruk!
- Hvis du har andre spørsmål angående bruken av et av våre produkter, kan du henvende deg til forhandleren din eller kundeservicen.
- Reparasjoner skal kun utføres av kundeservice eller en autorisert forhandler.

### Instruksjoner for bruk av engangsbatterier

- Hvis væske fra battericeller kommer i kontakt med hud eller øyne, må det berørte området skylles med vann og lege oppsøkes umiddelbart.
- **⚠ Fare ved svelging!** Småbarn kan svelge batteriene og kveles. Oppbevar derfor batteriene utilgjengelig for småbarn!
- Vær oppmerksom på polindikatorene pluss (+) og minus (-).
- Hvis et batteri lekker, må du bruke vernehansker og rengjøre batterirommet med en tørr klut.
- Beskytt batteriene mot for sterk varme.
- **⚠ Eksplosjonsfare!** Ikke kast batterier på åpen ild.
- Batterier må ikke lades opp eller kortsluttes.
- Ta batteriene ut av batterirommet hvis apparatet ikke skal brukes på en stund.
- Test/bytt ut batteriene før du foretar en reklamasjon.

- Bruk bare den samme eller en tilsvarende batteritypen.
- Skift alltid ut alle batteriene samtidig.
- Ikke bruk oppladbare batterier!
- Ikke demonter, åpne eller knus batteriene.
- De utbrukte, helt utladete batteriene må kasseres via spesielle godkjente samlebeholdere, mottak for spesialavfall eller via den elektriske forretningen. Du er lovmessig forpliktet til å kaste batteriene på en miljømessig forsvarlig måte.
- Disse tegnene finnes på batterier som inneholder skadelige stoffer:  
Pb = batteriet inneholder bly,  
Cd = batteriet inneholder kadmium,  
Hg = batteriet inneholder kvikksølv.
- Av hensyn til miljøet skal det kasserte apparatet ikke kastes sammen med vanlig husholdningsavfall. Kassering skal skje via aktuelle oppsamlingspunkter. Apparatet skal avhendes i henhold til WEEE-direktivet om elektrisk og elektronisk avfall – WEEE (Waste Electrical and Electronic Equipment). Ved spørsmål må du henvende deg til ansvarlige kommunale myndigheter.
- Vekten måler opptil 180 kg (396 lb / 28 st) i 100 grams (0,2 lb / 0,016 st) intervall.
- Reiniging: Du kan rengjøre skalaen med en fuktig klut. Aldri dypp vekten i vann. Vekten skal heller aldri skylles under rennende vann.
- Beskytt vekten mot støt, fuktighet, støv, kjemikaler, kraftige temperatursvingninger, elektromagnetiske felt og for nært plasserte varmekilder.
- Trå aldri ytterst på den ene siden av vekten: Vekten kan velte!



## GARANTI

Du finner detaljert informasjon om garantien og garanti-vilkårene i det medfølgende garantiarket.

*Med forbehold om feil og endringer*

## FI Yleisiä ohjeita



Lue tämä käyttöohje huolellisesti ja noudata siinä annettuja ohjeita. Säilytä käyttöohje myöhempää tarvetta ja laitteen muita käyttäjiä varten.

## Merkkien selitykset

	<b>VAROITUS</b>	Varoitus loukkaantumisvaaroista tai terveyttä uhkaavista vaaroista.
	<b>HUOMIO</b>	Turvallisuusohje mahdollisista laitteelle/lisävarusteille aiheutuvista vaurioista.
		Lue käyttöohje.
		Hävität pakkaus ympäristöstä säästään.
		Hävität laite EU:n antaman sähkö- ja elektroniikkalaiteromua koskevan direktiivin mukaisesti – WEEE (Waste Electrical and Electronic Equipment).

	Vaarallisia aineita sisältäviä paristoja ei saa hävittää kotitalousjätteen mukana.
	Valmistaja
	Tämä tuote täyttää voimassa olevien eurooppalaisten ja kansallisten määräysten vaatimukset.
	Ison-Britannian vaatimustenmukaisuuden arviointimerkintä
	Tuotteet ovat todistettavasti yhdenmukaisia Euraasian talousunionin teknisten standardien kanssa.

## VAROITUS

- Älä jätä pakkauspakkauksia lasten ulottuville!
- Laite on tarkoitettu vain yksityiseen käyttöön.
- Jos haluatte kysyä lisää laitteemme soveltamisesta, käänny myyjän tai asiakaspalvelun puoleen.
- Korjauksia saa tehdä vain asiakaspalvelu tai valtuutettu myyjä.

## Paristojen käsittelyyn liittyvät ohjeet

- Jos paristosta vuotava neste joutuu kosketuksiin ihon tai silmien kanssa, huuhtele altistunut kohta vedellä ja hakeudu lääkärin hoitoon.
- **⚠ Tukehtumisvaara!** Pieni lapsi saattaa nielaista pariston ja tukehtua. Säilytä siksi paristot pienten lasten ulottumattomissa!
- Tarkista napaisuusmerkinnät plus (+) ja miinus (-).
- Jos paristosta on vuotanut nestettä, käytä suojakäsineitä ja puhdista paristokotelo kuivalla liinalla.
- Älä altista paristoja liialliselle lämmölle.
- **⚠ Räjähdyksivaara!** Paristoja ei saa heittää tuleen.
- Paristoja ei saa laadeta tai kytkeä oikosulkuun.
- Poista paristot paristokotelosta, jos laitetta ei käytetä pitkään aikaan.
- Ennen reklamaation tekemistä tarkista ensin paristot ja vaihda ne tarvittaessa.
- Käytä aina samanlaisia tai samantyyppisiä paristoja.
- Vaihda kaikki paristot aina samanaikaisesti.
- Älä käytä uudelleenladattavia paristoja!
- Paristoja ei saa purkaa, avata tai rikkoa.
- Hävitä käytetyt, täysin tyhjä paristot viemällä ne paikalliseen paristonkeräys- tai ongelmajätepisteeseen tai toimittamalla ne elektroniikkaliikkeeseen hävitettäväksi. Laki edellyttää, että paristot hävitetään asianmukaisella tavalla.
- Ympäristölle haitallisissa paristoissa on seuraavia merkintöjä:  
Pb = paristo sisältää lyijyä,  
Cd = paristo sisältää kadmiumia,  
Hg = paristo sisältää elohopeaa.
- Kun laitteen käyttöikä on päättynyt, laitetta ei saa ympäristöystävällisesti hävittää tavallisen kotitalousjätteen mukana. Hävitä käytöstä poistettu laite viemällä se asianmukaiseen keräys- ja kierrätyspisteeseen. Laite tulee hävittää EU:n antaman sähkö- ja elektroniikkaromua koskevan WEEE-direktiivin (Waste Electrical and Electronic Equipment) mukaisesti. Saat lisätietoja paikallisista jätehuoltoviranomaisilta.



- Kantavuus enintään 180 kg (396 lb / 28 st), Näyttöväli 100 g (0,2 lb / 0,16 st).
- Puhdistus: Voit puhdistaa vaa'an kostutetulla, nukkaamattomalla liinalla. Älä koskaan upota vaakaa veteen. Älä koskaan huuhtelee vaakaa juoksevan veden alla.
- Suojaa vaaka iskulta, kosteudelta, pölyltä, kemikaaleilta, voimakkailla lämpötilanvaihteluilla, elektromagneettisilta kentiltä ja suorilta lämmönlähteiltä.
- Seiso aina keskellä vaakaa, älä vain toisella reunalla: kaatumisvaara!

#### TAKUU

Tarkempia tietoja takuusta ja takuuehdoista löytyy mukana toimitetusta takuulomakkeesta.

*Pidätämme oikeuden muutoksiin emmekä vastaa mahdollisista virheistä*

## CS Obecné pokyny



**Přečtěte si pečlivě tento návod k použití, uschovejte ho pro pozdější použití, poskytněte ho i ostatním uživatelům a řiďte se pokyny, které jsou v něm uvedené.**

#### Vysvětlení symbolů

	<b>VAROVÁNÍ</b>	Varovné upozornění na nebezpečí poranění nebo riziko ohrožení zdraví.
	<b>POZOR</b>	Bezpečnostní upozornění na možné poškození přístroje/ příslušenství.
		Přečtěte si návod k použití.
		Obal zlikvidujte s ohledem na životní prostředí.
		Likvidace podle směrnice o odpadních elektrických a elektronických zařízeních (WEEE)
		Baterie s obsahem škodlivých látek nepatří do domovního odpadu
		Výrobce
		Tento výrobek splňuje požadavky platných evropských a národních směrnic
		Označení posouzení shody pro Spojené království
		Výrobky prokazatelně odpovídají technickým předpisům EEU.

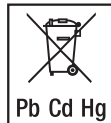
#### VAROVÁNÍ

- Obalový materiál udržujte mimo dosah dětí!
- Není určeno pro komerční použití.

- Pokud budete mít další dotazy k používání našich přístrojů, obraťte se prosím na Vašeho prodejce nebo na zákaznický servis.
- Opravy mohou provádět jen zákaznické servisy nebo autorizovaní obchodníci.

#### Pokyny pro zacházení s bateriemi

- Pokud by se tekutina z článku baterie dostala do kontaktu s pokožkou nebo očima, opláchněte postižené místo vodou a vyhledejte lékaře.
- **Nebezpečí spolknutí!** Malé děti by mohly baterie spolknout a udusit se. Baterie proto uchovávejte mimo dosah dětí!
- Dbejte na označení polarity plus (+) a minus (-).
- Pokud baterie vyteče, použijte ochranné rukavice a vyčistěte příhrádku na baterie suchou utěrkou.
- Chraňte baterie před nadměrným teplem.
- **Nebezpečí výbuchu!** Baterie nevhazujte do ohně.
- Baterie nesmí být nabíjeny nebo zkratovány.
- V případě, že nebudete přístroj delší dobu používat, vyjměte baterie z příhrádky na baterie.
- Před každou reklamací nejdříve zkontrolujte baterie a případně je vyměňte.
- Používejte stejný nebo rovnocenný typ baterií.
- Vyměňujte vždy všechny baterie zároveň.
- Nepoužívejte dobíjecí akumulátory!
- Baterie se nesmí rozebírat, otevírat nebo drtit.
- Použité, zcela vybité baterie se likvidují prostřednictvím speciálně označených sběrných nádob, ve sběrnách pro zvláštní odpady nebo u prodejci elektrotechniky. Podle zákona jste povinni baterie likvidovat.
- Na bateriích s obsahem škodlivých látek se nacházejí následující značky:  
Pb = baterie obsahuje olovo,  
Cd = baterie obsahuje kadmium,  
Hg = baterie obsahuje rtuť.
- V zájmu ochrany životního prostředí nelze přístroj po ukončení jeho životnosti likvidovat spolu s domácím odpadem. Likvidace se musí provést prostřednictvím příslušných sběrných míst ve vaší zemi. Přístroj zlikvidujte podle směrnice o odpadních elektrických a elektronických zařízeních (WEEE). Pokud máte otázku, obraťte se na příslušný komunální úřad, který má na starosti likvidaci.
- Zatížitelnost je max. 180 kg (396 lb / 28 st), Dělení 100 g (0,2 lb / 0,16 st).
- Čištění: Váhu můžete čistit navlhčenou utěrkou nepouštějící vláknina. Nikdy neponořujte váhu do vody. Nikdy je také neoplachujte pod tekoucí vodou.
- Váhu chraňte před nárazy, vlhkostí, prachem, chemikáliemi, silnými teplotními výkyvy, elektromagnetickými poli a blízkými tepelnými zdroji.
- Nestoupejte z jedné strany na samý okraj váhy: nebezpečí převrnutí!



#### ZÁRUKA

Další informace o záruce a záručních podmínkách naleznete v příloženém záručním listu.








*Chyby a změny vyhrazeny*

## SL Splošni napotki



**Pozorno preberite ta navodila za uporabo. Nato jih shranite za poznejšo uporabo, omogočite dostop do njih tudi drugim uporabnikom in opošteвайте napotke.**

## Razlaga simbolov

	<b>OPOZORILO</b>	Opozorilo o nevarnosti poškodb ali nevarnosti za zdravje.
	<b>POZOR</b>	Varnostno opozorilo o možnosti nastanka poškodb na napravi/dodatkih.
		Preberite navodila za uporabo.
		Embalazo odstranite na okolju prijazen način
		Napravo odstranite v skladu z Direktivo o odpadni električni in elektronski opremi – WEEE
		Baterij, ki vsebujejo škodljive snovi, ne smete zavreči skupaj z gospodinjstvi odpadki.
		Proizvajalec
		Ta izdelek izpolnjuje zahteve veljavnih evropskih direktiv in nacionalnih predpisov.
		Oznaka ugotovljene skladnosti Združenega kraljestva
		Izdelki preverljivo izpolnjujejo zahteve tehničnih predpisov EAWU.

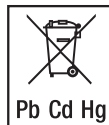
### OPOZORILO

- Ne dovolite stika otrok s pakirnim materialom!
- Ni za gospodarske namene.
- Če imate kakšna vprašanja glede uporabe naše naprave, se prosimo obrnite na našega zastopnika ali na servisno službo družbe.
- Popravila se smejo opravljati le v servisni službi ali pri pooblaščenih trgovcih.

### Napotki za ravnanje z baterijami

- Če tekočina iz baterijske celice pride v stik s kožo ali očmi, prizadeta mesta sperite z vodo in obiščite zdravnika.
- **⚠ Nevarnost zadušitve!** Majhni otroci lahko pogoltnejo baterije in se zaradi tega zadušijo. Zato baterije hranite na mestu, kjer jih majhni otroci ne morejo doseči!
- Bodite pozorni na znak polarnosti plus (+) in minus (-).
- Ob razlitju baterije si nadenite zaščitne rokavice in predalček za baterije očistite s suho krpo.
- Baterije zaščitite pred previsoko temperaturo.
- **⚠ Nevarnost eksplozije!** Baterij ne mečite v ogenj.
- Baterij ni dovoljeno polniti ali na njih povzročiti kratkega stika.

- Če naprave dlje časa ne boste uporabljali, odstranite baterije iz predalčka.
- Pred vsako reklamacijo najprej preverite baterijske vložke, in jih po potrebi zamenjajte.
- Uporabite le enake baterije ali baterije enakovrednega tipa.
- Vedno zamenjajte vse baterije hkrati.
- Ne uporabljajte akumulatorskih baterij!
- Baterij ne razstavljajte, odpirajte ali stiskajte.
- Izrabljene in popolnoma izpraznjene baterije je treba odstraniti v posebne označene zbiralnike, na zbirna mesta za nevarne odpadke ali pri trgovcih z elektronskimi in električnimi napravami. Zakonsko ste zavezani k pravilnemu odstranjevanju baterij.
- Na baterijah, ki vsebujejo škodljive snovi, so te oznake:  
Pb = baterija vsebuje svinec,  
Cd = baterija vsebuje kadmij,  
Hg = baterija vsebuje živo srebro.
- Ko naprava ni več uporabna, je zaradi varovanja okolja ne smete zavreči med gospodinjstve odpadke. Odstranite jo na ustreznih zbirališčih za predelavo odpadkov v svoji državi. Napravo odstranite v skladu z Direktivo ES o odpadni električni in elektronski opremi (WEEE). V primeru dodatnih vprašanj se obrnite na pristojno komunalno podjetje.
- Maksimalna obremenitev znaša 180 kg (396 lb / 28 st), Razdelitev 100 g (0,2 lb / 0,16 st).
- Čiščenje: Tehnico lahko očistite z navlaženo krpo, ki ne pušča vlaken. Nikoli ne potaplajte tehtnice v vodo. Nikoli je ne perite pod tekočo vodo.
- Zaščitite tehniko pred udarci, vlago, prahom, kemikalijami, velikimi temperaturnimi nihanjem, elektromagnetnimi polji in v bližini se nahajajočih virov toplote.
- Nikdar ne stopite enostransko na zunanji rob tehtnice: lahko se preuknecnete!



### GARANCIJA

Dodatne informacije o garanciji in garancijskih pogojih najdete v priloženi garancijski zloženki.




*Pridržujemo si pravico do napak in sprememb*

## HU Általános utasítások



**Figyelmesen olvassa át ezt a használati útmutatót, és tartsa be a benne foglalt utasításokat. Órizzon meg az útmutatót későbbi használatra, és tegye azt más használok számára is hozzáférhetővé.**

### Jelmagyarázat

	<b>FIGYELMEZTETÉS</b>	Sérülésveszélyre vagy egészségkárosodás veszélyére figyelmeztető információ.
	<b>FIGYELEM</b>	Biztonsági megjegyzés a készülék/tartozékok lehetséges károsodására vonatkozóan.
		Olvassa el a használati útmutatót

	A csomagolást környezettudatosan ártalmatlanítsa
	Ártalmatlanítás az Európai Unió elektromos és elektronikus berendezések hulladékaíró szóló WEEE (Waste Electrical and Electronic Equipment) irányelve szerint
	A veszélyes anyagot tartalmazó elemeket nem szabad háztartási hulladékkal együtt kezelni.
	Gyártó
	A termék eleget tesz az érvényes európai és nemzeti irányelveknek.
	UKCA-jelölés (UKCA = UK Conformity Assessed)
	A termékek igazolhatóan megfelelnek az EA-WU műszaki előírásainak.

### ⚠ FIGYELMEZTETÉS

- A csomagolóanyagot gyermekektől tartsa távol!
- Nem üzleti célú alkalmazásra készült.
- Amennyiben készülékeink használatával kapcsolatban kérdései merüléne fel, kérjük, forduljon kereskedőjéhez vagy a ügyfélszolgálati irodájához.
- A javítást csak szakszerviz vagy arra felhatalmazott kereskedő végezheti.

### ⚠ Az elemekkel kapcsolatos figyelmeztetések

- Ha az elemcella folyadék a bőrré vagy a szembe jut, az érintett területet öblítse le vízzel és forduljon orvoshoz.
- **⚠ Fennáll a lenyelés veszélye!** A kisgyermek az elemeket lenyelhetik és azok fúladást okozhatnak. Ezért tartsa az elemeket kisgyermekektől elzárt helyen!
- Ügyeljen a pozitív (+) és negatív (-) polaritásra.
- Ha az elem kifolyt, akkor húzzon védőkesztyűt, majd száraz ruhával alaposan tisztítsa meg az elemtartót.
- Védje az elemeket a túlzott hőtől.
- **⚠ Robbanásveszély!** Ne dobja az elemeket tűzbe.
- Az elemeket nem szabad utántölteni, vagy rövidre zárn.
- Ha hosszabb időn keresztül nem használja a készüléket, vegye ki az elemeket az elemtartóból.
- Minden reklamáció előtt ellenőrizze az elemeket, és szükség esetén cserélje ki őket.
- Csak ugyanazt vagy egyenértékű elemtípust használjon.
- Az elemeket mindig egyidejűleg cserélje ki.
- Ne használjon akkumulátorokat!
- Az elemeket nem szabad szétszedni, kinyitni vagy feldarabolni.
- Az elhasznált, teljesen lemerült elemeket a külön megjelölt gyűjtőtartályokba helyezve, gyűjtőhelyeken vagy az elektromos boltokba leadva ártalmatlanítsa. Az elemek ártalmatlanítására törvény kötelezi.
- A káros anyagot tartalmazó elemeken a következő jelölések szerepelnek:  
Pb = az elem ólmot tartalmaz,  
Cd = az elem kadmiumot tartalmaz,  
Hg = az elem higanyt tartalmaz.



- A környezet védelme érdekében a készüléket az élettartama után nem szabad a háztartási hulladékok közé dobni. Az ártalmatlanítást az Ön országának megfelelő gyűjtőhelyein kell elvégezni. A készüléket az Európai Uniónak az elhasználotott elektromos és elektronikus készülékekre vonatkozó – WEEE (Waste Electrical and Electronic Equipment) jelű irányelve szerint ártalmatlanítsa. Esetleges további kérdéseivel forduljon a hulladékkezelésben illetékes helyi szervekhez.
- Terhelhetőség max. 180 kg (396 lb / 28 st), Dokladnosť 100 g (0,2 lb / 0,016 st).
- Tisztítás: A mérleget egy megnedvesített, nem bolyhozódó kendővel tisztíthatja meg. A mérleget sose merítse vízbe, és sose öblítse le folyó víz alatt!
- Óvja a mérleget az ütődésektől, a nedvességtől, a portól, a vegyszerektől, az erős hőmérséklet-ingadozástól, az elektromágneses mezőktől és a túl közeli hőforrásoktól.
- Soha ne álljon a mérleg egyik külső peremére: borulásveszély!



### GARANCIA

A garanciával és a garanciális feltételekkel kapcsolatos bővebb tájékoztatást a mellékelt jótállási brosúrában talál.








*Tévedések és változtatások joga fenntartva*




### RO Indicații generale



**Citiți cu atenție aceste instrucțiuni de utilizare, păstrați-le pentru consultarea ulterioară, puneți-le la dispoziția altor utilizatori și respectați indicațiile.**

### Explicația simbolurilor


	<b>AVERTIZARE</b>	Indicație de avertizare privind pericolele de vătămare sau pericolele pentru sănătatea dumneavoastră.
	<b>ATENȚIE</b>	Indicație de siguranță privind posibile defecțiuni ale aparatului/accesoriilor.
		Citiți instrucțiunile de utilizare
		Eliminați ambalajul în mod ecologic
		Eliminare în conformitate cu prevederile Directivei CE – WEEE (Waste Electrical and Electronic Equipment) privind deșeurile de echipamente electrice și electronice
		Nu eliminați la gunoiul menajer bateriile care conțin substanțe nocive
		Producător

	Acest produs îndeplinește cerințele directive- lor europene și naționale în vigoare.
	marcaj de evaluare a conformității pentru Re- gulat Unit
	S-a demonstrat că produsele îndeplinesc cerințele reglementărilor tehnice ale Uniunii Economice Eurasiatice (UEE).

### AVERTIZARE

- Nu lăsați materialul de ambalare la îndemâna copiilor!
- Aparatul este indicat pentru uz propriu și nu pentru uz medical sau comercial!
- În cazul în care aveți întrebări cu privire la utilizarea aparatelor noastre, vă rugăm să vă adresați comerciantului sau serviciului pentru clienți.
- Reparațiile trebuie efectuate doar de personalul serviciului pentru clienți sau de comercianții autorizați.

### Indicații privind manipularea bateriilor

- Când lichidul din celula bateriei intră în contact cu pielea sau ochii, clătiți locurile afectate cu apă și căutați ajutor de specialitate.
-  **Pericol de înghițire!** Copiii pot înghiți bateriile și se pot asfixia. De aceea, nu păstrați bateriile la îndemâna copiilor!
- Respectați marcasele de polaritate Plus (+) și Minus (-).
- Dacă bateria s-a scurs, puneți-vă mănuși de protecție și curățați compartimentul pentru baterii cu o cârpă uscată.
- Protejați bateriile de căldura excesivă.
-  **Pericol de explozie!** Nu aruncați nicio baterie în foc.
- Bateriile nu trebuie să fie încărcate sau scurtcircuitate.
- În cazul în care aparatul nu este utilizat o perioadă îndelungată, scoateți bateriile din compartimentul pentru baterii.
- Înainte de a înainta o reclamație, verificați funcționarea bateriilor și înlocuiți-le dacă este nevoie.
- Utilizați numai același tip de baterie sau un tip de baterie cu aceeași valoare.
- Înlocuiți întotdeauna toate bateriile simultan.
- Nu utilizați acumuloarele!
- Nu dezasamblați, deschideți sau rupeți bateriile.
- Bateriile uzate, complet goale trebuie eliminate în recipientele de colectare special marcate, la firmele specializate sau la comerciantul de electricitate. Aveți obligația legală să eliminați bateriile ca deșeu.
- Bateriile care conțin substanțe toxice prezintă aceste simboluri:  
PB = bateria conține plumb,  
Cd = bateria conține cadmiu,  
Hg = bateria conține mercur.
- În vederea protejării mediului înconjurător, aparatul nu trebuie eliminat la gunoii menajer la finalul duratei de viață. Eliminarea se poate realiza prin intermediul centrelor de colectare corespunzătoare din țara dumneavoastră. Eliminați aparatul conform prevederilor Directivei – WEEE (Waste Electrical and Electronic Equipment) privind aparatele electrice și electronice vechi. Pentru întrebări suplimentare, adresați-vă autorității locale responsabile pentru eliminarea deșeurilor.
- Sarcina admisă a cântarului este de maxim 180 kg (396 lb / 28 st), divizare 100 g (0,2 lb / 0,016 st).



- Curățarea: Cântarul poate fi curățat cu o cârpă umezită, fără scame. Nu scufundați niciodată cântarul în apă. Nu spălați niciodată cântarul sub jet de apă.
- Feriți cântarul de șocuri, umiditate, praf, substanțe chimice, fluctuații puternice de temperatură, câmpuri electromagnetice și surse de căldură prea apropiate.
- Nu vă urcați niciodată pe cântar pe marginea exterioră a cântarului: Pericol de cădere!

### GARANȚIE

Pentru informații suplimentare privind garanția și condițiile de garanție, consultați broșura de garanție inclusă în pachetul de livrare.











*Ne rezervăm drepturile asupra erorilor și modificărilor*

### SK Všeobecné upozornenia



**Starostlivo si prečítajte tento návod na použitie, uschovajte ho na neskoršie použitie, sprístupnite ho aj iným používateľom a dodržiavajte pokyny v ňom uvedené.**

### Vysvetlenie symbolov

	<b>VÝSTRAHA</b>	Výstražné upozornenie poukazujúce na nebezpečenstvo zranenia alebo ohrozenie vášho zdravia.
	<b>POZOR</b>	Bezpečnostné upozornenie na možné škody na prístroji/príslušenstve.
		Prečítajte si návod na použitie
		Obal ekologicky zlikvidujte
		Likvidácia v súlade so smernicou ES o odpadoch z elektrických a elektronických zariadení – WEEE (Waste Electrical and Electronic Equipment)
		Batérie nevyhadzujte do komunálneho odpadu
		Výrobca
		Tento výrobok spĺňa požiadavky platných európskych a národných noriem.
		Značka posúdenia zhody Spojeného kráľovstva
		S-a demonstrat că produsele îndeplinesc cerințele reglementărilor tehnice ale Uniunii Economice Eurasiatice (UEE).



### VÝSTRAHA

- Obal uchovávejte mimo dosahu dětí!
- Nie je určená pre komerčné využitie.



- V prípade otázok týkajúcich sa použitia našich prístrojov sa prosím obráťte na vášho predajcu alebo na zákaznícky servis.
- Opravy môže vykonávať len zákaznícky servis alebo autorizovaní predajcovia.

### **Upozornenia týkajúce sa manipulácie s batériami**

- Ak dôjde ku kontaktu tekutiny z batérie s pokožkou alebo očami, postihnuté miesto vymyte vodou a vyhľadajte lekársku pomoc.
-  **Nebezpečenstvo prehltnutia!** Malé deti by mohli batérie prehltnúť a zadusiť sa nimi. Z tohto dôvodu skladujte batérie mimo dosahu malých detí!
- Dbajte na označenie polarít plus (+) a mínus (-).
- Ak batéria vytečie, nasadte si ochranné rukavice a priehradku na batérie vyčistite suchou handričkou.
- Batérie chráňte pred nadmerným teplom.
-  **Nebezpečenstvo výbuchu!** Batérie nikdy nehádzajte do ohňa.
- Batérie sa nesmú nabíjať alebo skratovať.
- Keď prístroj dlhší čas nepoužívate, vyberte batérie z priehradky na batérie.
- Pred každou reklamáciou najskôr skontrolujte batérie a v prípade potreby ich vymeňte.
- Používajte iba rovnaký alebo rovnocenný typ batérií.
- Vždy vymeňte všetky batérie naraz.
- Nepoužívajte akumulátory!
- Batérie nerozoberajte, neotvárajte ani nedrverte.
- Použitú úplne vybitú batériu musíte likvidovať vložením do špeciálne označených zberných nádob, odovzdaním na zberných miestach alebo v obchodoch s elektronikou. Zo zákona máte povinnosť batérie zlikvidovať.
- Na batériách obsahujúcich škodlivé látky nájdete tieto značky:  
Pb = batéria obsahuje olovo,  
Cd = batéria obsahuje kadmium,  
Hg = batéria obsahuje ortuť.
- V záujme ochrany životného prostredia sa prístroj po skončení svojej životnosti nesmie likvidovať s komunálnym odpadom. Likvidácia sa môže vykonať prostredníctvom príslušných zberných miest vo vašej krajine. Prístroj zlikvidujte v súlade so smernicou ES o odpadoch z elektrických a elektronických zariadení – WEEE (Waste Electrical and Electronic Equipment). V prípade otázok sa obráťte na miestny úrad zodpovedný za likvidáciu.
- Zaťaženie predstavuje max. 180 kg (396 lb/28 st), hodnota dielik 100 g (0,2 lb /0,06 st).
- Čistenie: Váhu môžete čistiť navlhčenou utierkou nepúšťajúcou vlákna. Váhu nikdy neponárajte do vody. Nikdy ju neoplachujte pod tečúcou vodou.
- Váhu chráňte pred nárazmi, vlhkosťou, prachom, chemikáliami, veľkými teplotnými výkyvmi, pôsobením elektromagnetických polí a neskladujte ju blízko tepelných zdrojov.
- Nikdy nestúpajte iba na jednu vonkajšiu stranu váhy:  
Nebezpečenstvo prevrátenia!



### **ZÁRUKA**

Bližšie informácie o záruke a záručných podmienkach nájdete v priloženom záručnom liste.

*Chyby a zmeny vyhradené*



## إرشادات عامة



يرجى قراءة دليل الاستعمال هذا بعناية، وحرص على حفظه لغرض الاستخدام اللاحق مع ضرورة تسليمه للمستخدمين الآخرين وكذلك مراعاة الإرشادات الواردة به.

### شرح الرموز

	تحذير	إرشاد تحذيري يشير إلى أخطار الإصابة أو إلى أخطار تهدد صحتك.
	تنبيه	إرشاد للسلامة يشير إلى إمكانية حدوث أضرار بالجهاز/الملحقات التكميلية.
	اقرأ دليل الاستعمال	
	التخلص من مواد التعبئة والتغليف على نحو صديق للبيئة	
	يتم التخلص من الجهاز طبقاً لتوجيه المجموعة الأوروبية - WEEE (التخلص من الأجهزة الكهربائية والإلكترونية القديمة)	
	لا يجوز التخلص من البطاريات ضمن القمامة المنزلية	
	الشركة المنتجة	
	هذا المنتج يفي بمتطلبات التوجيهات الأوروبية والمحلية السارية.	
	علامة تقييم المطابقة للمملكة المتحدة	
	ثبت تطابق المنتجات مع متطلبات الضوابط الفنية للاتحاد الاقتصادي الآسيوي	

### تحذير

- أبعد الأطفال عن مواد التغليف!
- الميزان غير مخصص للاستخدام التجاري.
- إذا كانت لديك استفسارات حول استخدام الجهاز الخاص بنا، توجه من فضلك إلى الموزع الذي تتعامل معه أو إلى مركز خدمة العملاء.
- لا يجوز إجراء أعمال الإصلاحات إلا لدى مركز خدمة العملاء أو أحد المتاجر المعتمدة.

### إرشادات التعامل مع البطاريات

- إذا تلامس المسائل الخارج من خلية البطارية مع الجلد أو العين، فينبغي غسل المنطقة المصابة بالماء وطلب المساعدة الطبية.
- **خطر الابتلاع!** قد يبتلع الأطفال الصغار البطاريات ويختنقوا بها لا قدر الله. لذلك يجب حفظ البطاريات بعيداً عن متناول الأطفال الصغار!
- انتبه إلى العلامات القطبية موجب (+) وسالب (-).
- إذا حدث تسرب من بطارية، فقم بارتداء قفاز واقٍ للأيدي وقم بتنظيف درج البطارية بمنديل جاف.

- قم بحماية البطاريات من الحرارة المفرطة.
- **خطر الانفجار!** لا تقم بإلقاء البطاريات في النار.
- لا يجوز شحن البطاريات أو السماح بحدوث دائرة القصر.
- في حالة عدم استخدام الجهاز لفترات طويلة، فقم بإخراج البطاريات من موضعها.
- قم بفحص البطاريات قبل أي شحوى، وقم بتغييرها إذا لزم الأمر.
- انتبه إلى العلامات القطبية موجب (+) وسالب (-).
- إذا حدث تسرب من بطارية، فقم بارتداء قفاز واقٍ للأيدي وقم بتنظيف درج البطارية بمنديل جاف.
- قم بحماية البطاريات من الحرارة المفرطة.
- **خطر الانفجار!** لا تقم بإلقاء البطاريات في النار.
- لا يجوز شحن البطاريات أو السماح بحدوث دائرة القصر.
- في حالة عدم استخدام الجهاز لفترات طويلة، فقم بإخراج البطاريات من موضعها.
- لا تستخدم سوى نفس نوع البطارية أو نوع بطارية مكافئ.
- قم دائماً بتغيير جميع البطاريات في نفس الوقت.
- لا تستخدم بطاريات قابلة لإعادة الشحن!
- لا تقم بتفكيك البطاريات أو فتحها أو كسرهما.
- يجب عليك التخلص من البطاريات المستهلكة أو فارغة الشحن تماماً عن طريق إلقائها في حاويات مهملات مميزة بشكل خاص أو عن طريق تسليمها لمستودعات تجميع القمامة الخاصة أو من خلال إرجاعها إلى متاجر الأجهزة الكهربائية. حيث أنك مطالب بالتخلص من البطاريات بموجب القانون.
- تجد هذه العلامات على البطاريات المحتوية على مواد ضارة:



- Pb = بطارية تحتوي على الرصاص،
- Cd = بطارية تحتوي على الكاديوم،
- Hg = بطارية تحتوي على الزئبق.
- حفاظاً على البيئة لا يجوز التخلص من الجهاز بعد انتهاء العمر الافتراضي له ضمن القمامة المنزلية. يمكن التخلص من الجهاز من خلال تسليمه لمستودعات التجميع المعنية في بلدك. تخلص من الجهاز طبقاً لتوجيه المجموعة الأوروبية - WEEE (التخلص من الأجهزة الكهربائية والإلكترونية القديمة). في حالة وجود أي استفسارات توجه إلى الجهة المحلية المسؤولة عن التخلص من الأجهزة القديمة.

- الحد الأقصى لقدرة الحمل يبلغ 180 كجم (396 رطل / 28 حجر)، التدرج 100 جم (0.2 رطل / 0.016 رطل).
- التنظيف: يمكنك تنظيف الميزان باستخدام قطعة قماش خالية من الوبر ومبللة. ولا تقم بشطفه أبداً تحت ماء جارٍ.
- احرص على حماية الميزان من التعرض للصددمات والرطوبة والأتربة والغبار والمواد الكيميائية والتقلبات الشديدة في درجات الحرارة والمجالات الكهرومغناطيسية وكذلك عدم وضعه بالقرب من مصادر الحرارة.
- لا تصعد أبداً من جانب واحد على الحافة الخارجية للميزان: خطر الانقلاب!

### الضمان

- يمكنك الاطلاع على معلومات أكثر تفصيلاً حول الضمان وشروط الضمان في منشور الضمان المرفق.
- تاريخي غت عارجا ق ب ظفتحن امك ،أطخلو ورسلا ادع ام

